

Прикарпатський національний університет імені Василя Стефаника
Економічний факультет
Кафедра обліку і оподаткування

КВАЛІФІКАЦІЙНА РОБОТА

на здобуття першого (бакалаврського) рівня вищої освіти

на тему:

“ФОРМУВАННЯ ТА ВИКОРИСТАННЯ ПОДАТКІВ І ЗБОРІВ ТЕРИТОРІАЛЬНИХ ГРОМАД”

Виконала: студентка групи ОО(ст.) - 21
спеціальності 071 “Облік і оподаткування”
Рещук Мирослава Юріївна

Науковий керівник: д.е.н., професор
Баланюк І.Ф.

Рецензент: д. е. н., професор
Левандівський О.Т.

Івано-Франківськ – 2024 р.

Прикарпатський національний університет імені Василя Стефаника

Економічний факультет

Кафедра обліку і оподаткування

Перший (бакалаврський) рівень вищої

освіти Спеціальність 071 "Облік і оподаткування"

ЗАТВЕРДЖУЮ

Завідувач кафедри

(підпис)

Баланюк І.Ф.

(прізвище, ініціали)

"29" листопада 2023 р.

ЗАВДАННЯ НА КВАЛІФІКАЦІЙНУ РОБОТУ СТУДЕНТА

Рещук Мирослави Юрїївни

1. Тема роботи: **«Формування та використання податків і зборів територіальних громад»**

керівник роботи : завідувач кафедрою обліку і оподаткування, д.е.н., професор

Баланюк Іван Федорови

(прізвище, ім'я, по батькові, науковий ступінь, вчене звання)

2. Перелік питань, які потрібно розробити:

1) Сутність та види місцевих податків та зборів ;

2) Нормативно-правове забезпечення системи місцевого оподаткування;

3) Формування місцевих податків і зборів територіальними громадами;

4) Доходи та видатки місцевих бюджетів;

5) Проблеми реформування місцевого оподаткування;

6) Удосконалення та перспективи розвитку системи оподаткування територіальних громад

3. Дата видачі завдання 04.12.2023 р.

КАЛЕНДАРНИЙ ПЛАН

№ з/п	Назва етапів роботи	Строк виконання етапів роботи	Примітка
1.	Теоретичні засади системи місцевих податків і зборів	17.02.2024 р.	<i>Виконано</i>
2.	Роль місцевих податків і зборів та їх аналіз у виконанні місцевого бюджету	18.03.2024 р.	<i>Виконано</i>
3.	Суперечності та перспективи розвитку системи місцевого оподаткування	19.04.2024 р.	<i>Виконано</i>

Студент



Решук Мирослава Юріївна

(підпис)

(прізвище та ініціали)

Керівник роботи



Баланюк Іван Федорович

(підпис)

(прізвище та ініціали)

Прикарпатський національний університет імені Василя Стефаника

Економічний факультет

Кафедра обліку і оподаткування

ВІДГУК

на кваліфікаційну роботу

студентки групи ОО(ст.)- 21 Рещук Мирослави Юріївни

на тему : **«Формування та використання податків і зборів**

територіальних громад»

Кваліфікаційна робота на тему "Формування та використання місцевих податків і зборів територіальних громад" є актуальною з досліджуваної проблематики. Автор розглядає різні аспекти формування місцевих податків їх значення для розвитку громад, а також аналізує механізми використання цих коштів.

Робота виконана відповідно до мети та завдань на основі використання матеріалів діяльності Ясінянської територіальної громади, має чітку структуру. Кожен розділ логічно впливає з попереднього, що забезпечує цілісність і зрозумілість дослідження.

Метою роботи є аналіз та дослідження теоретичних положень та практичного досвіду формування та використання податків та зборів територіальних громад.

Автор проводить аналіз правової бази формування місцевих податків і зборів, а також їх адміністрування. Особливо цінним є розгляд проблем та перспектив у цій сфері.

У першому розділі кваліфікаційної роботи розглянуто теоретичні засади функціонування місцевих податків і зборів та їх нормативно-правове забезпечення.

У другому розділі кваліфікаційної роботи проведено аналіз місця та ролі місцевих податків і зборів у виконанні місцевого бюджету на прикладі Ясінянської територіальної громади.

У третьому розділі кваліфікаційної роботи досліджено суперечності та перспективи розвитку системи місцевого оподаткування.

Робота містить конкретні рекомендації щодо вдосконалення системи місцевих податків і зборів. Це свідчить про підхід автора внести реальний внесок у розвиток територіальних громад.

Загальний висновок. Кваліфікаційна робота Решук Мирослави Юріївни на тему «Формування та використання податків і зборів територіальних громад» є завершеним, самостійно проведеним науковим дослідженням, за змістом та оформленням відповідає вимогам МОН України, а її автор заслуговує на присудження першого (бакалаврського) рівня вищої освіти зі спеціальністю 071 «Облік і оподаткування».

Рекомендується до захисту з оцінкою «відмінно».


Науковий керівник:

д.е.н., професор,

завідувач кафедру обліку і оподаткування

Прикарпатського національного

університету імені Василя Стефаника



Баланюк І.Ф.

23 травня 2024 р.

Прикарпатський національний університет імені Василя Стефаника

Економічний факультет

Кафедра обліку і оподаткування

РЕЦЕНЗІЯ

на кваліфікаційну роботу

студентки економічного факультету Прикарпатського національного
університету імені Василя Стефаника

Рещук Мирослави Юріївни

на тему : **«Формування та використання податків і зборів
територіальних громад»**

Кваліфікаційна робота на яку подано рецензію, виконана у відповідності до завдання, в повному обсязі у встановлений термін. Робота складається з таких основних розділів: вступ, теоретичні засади системи місцевих податків і зборів, роль місцевих податків і зборів та їх аналіз у виконанні місцевого бюджету, суперечності та перспективи розвитку системи місцевого оподаткування, висновки, перелік посилань, додатки.

Актуальність теми. Центральна роль податкових важелів у системі управління місцевих органів влади підкреслює важливість розгляду проблематики цієї сфери. Ця тема охоплює широкий спектр питань, включаючи механізми збору податків, їх розподіл та використання для забезпечення місцевих потреб і розвитку. Процес формування податків включає затвердження ставок місцевими радами, визначення об'єктів оподаткування та впровадження механізмів збору.

Якість проведеного аналізу проблеми полягає у обґрунтуванні теоретичних положень та практичного досвіду формування та використання податків та зборів територіальних громад, аналізу місця та ролі місцевих податків і зборів у виконанні місцевого бюджету на прикладі Ясінянської територіальної громади.

Результати дослідження викладені у логічній послідовності, поставлені мета і завдання у роботі є розглянутими та завершеними конкретними висновками та рекомендаціями, які мають практичну цінність та можуть бути реалізовані у діяльності підприємства.

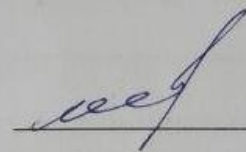
Практична цінність висновків і рекомендацій полягає у розроблених рекомендаціях щодо удосконалення та перспектив розвитку системи оподаткування територіальних громад. Дані рекомендації допоможуть удосконалити процес збору податків і підвищити його ефективність, що може призвести до збільшення надходжень до бюджету територіальної громади.

Загальний висновок і оцінка кваліфікаційної роботи. Кваліфікаційна робота Рещук Мирослави Юріївни на тему «Формування та використання податків і зборів територіальних громад» відповідає вимогам, що ставляться до дипломних робіт, проведені дослідження носять закінчений характер і можуть бути представлені до захисту з позитивною оцінкою, а її автор заслуговує на присудження першого (бакалаврського) рівня вищої освіти зі спеціальності 071 «Облік і оподаткування».

Рецензент:

д.е.н., професор,

Прикарпатського національного
університету імені Василя Стефаника



Левандівський О.Т.

“24” травня 2024 р.

ЗМІСТ

ВСТУП	3
РОЗДІЛ 1	5
ТЕОРЕТИЧНІ ЗАСАДИ СИСТЕМИ МІСЦЕВИХ ПОДАТКІВ І ЗБОРІВ	5
1.1. Сутність та види місцевих податків та зборів	5
1.2. Нормативно-правове забезпечення системи місцевого оподаткування	15
РОЗДІЛ 2	22
РОЛЬ МІСЦЕВИХ ПОДАТКІВ І ЗБОРІВ ТА ЇХ АНАЛІЗ У ВИКОНАННІ МІСЦЕВОГО БЮДЖЕТУ	22
2.1. Формування місцевих податків і зборів територіальними громадами.	22
2.2. Доходи та видатки місцевих бюджетів	29
РОЗДІЛ 3	39
СУПЕРЕЧНОСТІ ТА ПЕРСПЕКТИВИ РОЗВИТКУ СИСТЕМИ МІСЦЕВОГО ОПОДАТКУВАННЯ	39
3.1. Проблеми реформування місцевого оподаткування	39
3.2. Удосконалення та перспективи розвитку системи оподаткування територіальних громад	41
ВИСНОВКИ	49
ПЕРЕЛІК ВИКОРИСТАНИХ ДЖЕРЕЛ	51
ДОДАТКИ	

ВСТУП

Актуальність теми дослідження. Центральна роль податкових важелів у системі управління місцевих органів влади багатьох розвинених країн підкреслює важливість розгляду проблематики цієї сфери. У світлі приєднання України до Європейського Союзу шляхом ратифікації Європейської хартії місцевого самоврядування та оголошенням інтеграції в цю спільноту як одного з пріоритетів подальшого економічного розвитку, нашій країні потрібно поступово пристосовувати систему формування доходів бюджету до стандартів та вимог Європейського Союзу.

Дослідження формування та використання податків та зборів територіальних громад має велику актуальність в сучасному світі, оскільки воно допомагає вивчати та аналізувати ефективність фінансової політики місцевої влади.

Зростання фінансових потреб у місцевих громадах, спричинене розвитком територіальної автономії та децентралізацією влади, вимагає пошуку нових джерел доходів та ефективного їх використання. Дослідження у цій сфері дозволяє виявити оптимальні податкові та зборові ставки, а також способи ефективного управління фінансовими ресурсами.

Крім того, дослідження формування та використання податків та зборів територіальних громад сприяє забезпеченню прозорості та відкритості у фінансових відносинах між місцевими органами влади та громадянами. Це сприяє підвищенню довіри до влади та покращенню умов життя населення.

Теоретичні та практичні аспекти місцевого оподаткування знайшли відображення у дослідженнях різних авторів, таких як Н. В. Бортнік, І. С. Волохова, Р. Є. Волощук, В. І. Гарванко, Г. І. Ковальов, А. Д. Кліменко, В. М. Кміть, Ю. В. Вовчанський та ін.

Об'єктом дослідження є процес формування та використання податків та зборів у територіальних громадах.

Предметом дослідження є податки в системі формування доходів місцевих бюджетів.

Метою роботи є аналіз теоретичних положень та практичного досвіду формування та використання податків та зборів територіальних громад.

Завдання роботи:

- розглянути теоретичні засади функціонування місцевих податків і зборів;
- провести аналіз місця та ролі місцевих податків і зборів у виконанні місцевого бюджету на прикладі територіальної громади;
- дослідити суперечності та розробити перспективи розвитку системи місцевого оподаткування.

Методи дослідження. Дослідження проводилося за допомогою методів діалектичного пізнання розвитку системи місцевих фінансів. Логічний метод, методи абстрактного та конкретного вжито при визначенні економічної сутності місцевих податків та теоретичних засад організації фінансових відносин органів місцевого самоврядування.

Практичне значення одержаних результатів. Практичне значення роботи визначається у розроблених рекомендаціях щодо удосконалення та перспектив розвитку системи оподаткування територіальних громад. Дані рекомендації допоможуть удосконалити процес збору податків і підвищити його ефективність, що може призвести до збільшення надходжень до бюджету територіальної громади.

Структура роботи. Дана робота складається зі вступу, трьох розділів, загальних висновків, списку використаних джерел, що налічує 40 найменувань та додатки. Загальний обсяг кваліфікаційної роботи становить 54 сторінки, 4 рисунки, 7 таблиць.

РОЗДІЛ 1

ТЕОРЕТИЧНІ ЗАСАДИ СИСТЕМИ МІСЦЕВИХ ПОДАТКІВ І ЗБОРІВ

1.1. Сутність та види місцевих податків та зборів

Податки та збори на місцевому рівні в Україні складають основну частину доходів місцевих бюджетів і виступають важливими економічними інструментами державного регулювання.

Варто зазначити, що місцеві податки та збори оцінюються з різних точок зору. Інститут місцевих податків і зборів пропонує визначити як законодавчо закріплену групу правових норм, які регулюють порядок встановлення податкових платежів міськими, селищними та сільськими радами, а також механізм їх збору та надходження до місцевих бюджетів для виконання завдань в рамках компетенції органів місцевого самоврядування [8, с. 75].

Згідно з теорією обміну, місцеві податки і збори слід розглядати як еквівалентну оплату за вигоди, які надають органи місцевого самоврядування. Цей підхід до їх сутності базується на гіпотезі, що включає механізм «голосування ногами» (мотивація переїзду до певної юрисдикції), що призводить до раціонального перерозподілу суспільних послуг на місцевому рівні. Відповідно до теорії поворотної послуги, місцеві податки та збори слід сприймати як оплату за послуги, які органи місцевого самоврядування надають мешканцям відповідної території.

Місцеві податки та збори – це платежі, які встановлюються рішенням територіальних громад, відповідно до нормативних актів України та наповнюють їх місцевий бюджет. Центральні органи влади не повинні втручатися до тієї частини доходів, які надходять до місцевого бюджету. Місцеві надходження – це власність територіальної громади, і право використання коштів залишається за нею.

Таким чином, місцеві податки та збори слід розуміти як обов'язкові платежі, що справляються в певній адміністративно-територіальній одиниці та надходять до місцевих бюджетів для виконання функцій, покладених на органи місцевого самоврядування.

Як уже зазначалося, місцеве оподаткування виступає основою фінансової незалежності місцевих органів самоврядування. При цьому під фінансовою незалежністю місцевого самоврядування мається на увазі можливість самостійного розв'язання питань комплексного фінансового забезпечення економічного і соціального розвитку окремої території, що входять у компетенцію місцевого управління відповідного рівня.

Іноземні вчені визначають місцевий податок як обов'язковий платіж, що запроваджується і стягується місцевою владою до місцевих бюджетів, при цьому вона також встановлює його ставки. Податки, на відміну від зборів, не використовуються на заздалегідь визначені цілі (наприклад, на виробництво певних суспільних благ).

Сплата даних податків є обов'язковою, а у разі ухилення від сплати – примусовою і регламентованою законом. Специфічними рисами податків є нееквівалентність, регулярність сплати та односторонність грошових потоків.

Відповідно до ст. 8 Податкового кодексу України, місцеві податки та збори є обов'язковими платежами, що встановлюються в межах граничних ставок, передбачених законодавством, і регулюються рішеннями органів місцевого самоврядування. Ці платежі є обов'язковими для сплати на територіях відповідних громад. Кожен платник податку має можливість бути платником як одного виду місцевого податку та збору, так і кількох податків та зборів. Таким чином, система оподаткування на місцевому рівні забезпечує різноманітність та гнучкість для платників податків у виборі своїх фінансових зобов'язань.

Склад місцевих податків і зборів представлено на рис. 1.1.

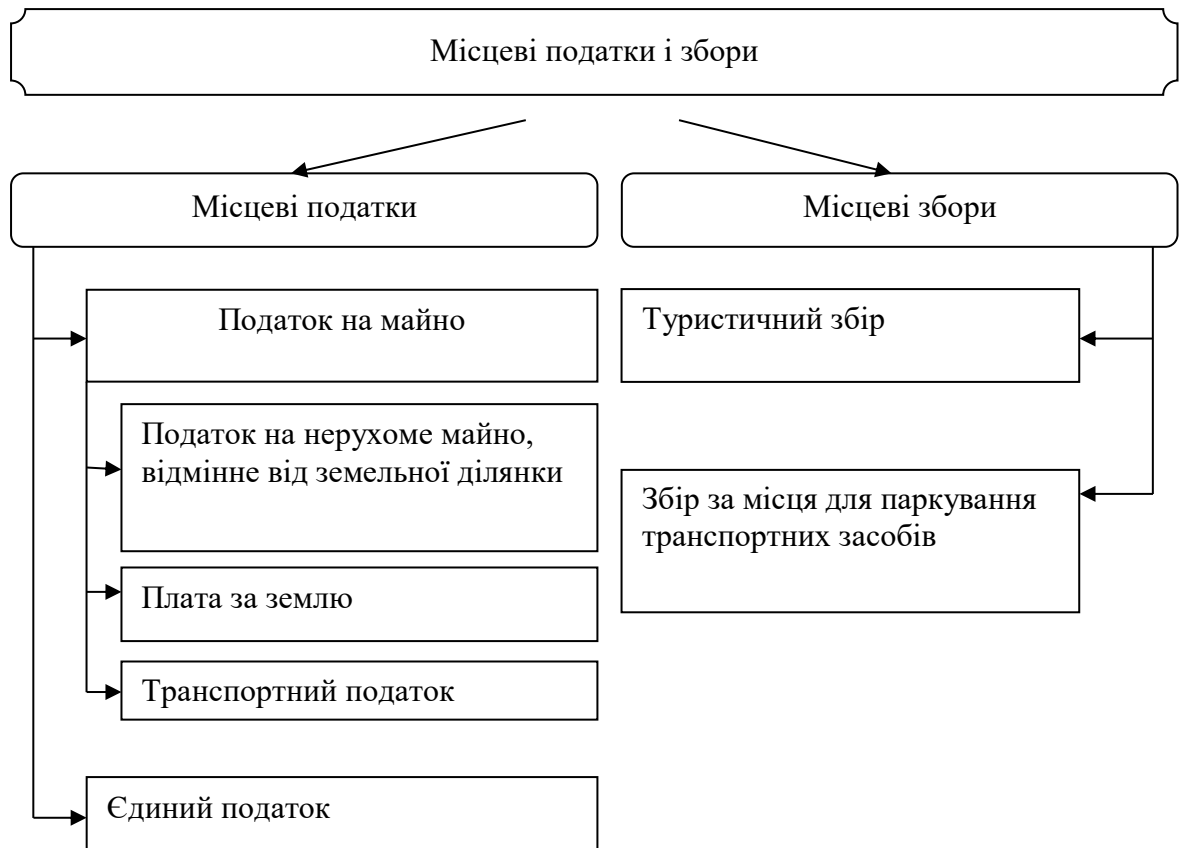


Рис. 1.1. Склад місцевих податків і зборів за ПК України

На відміну від більшості розвинених країн світу, в Україні перелік місцевих податків та зборів є досить обмеженим. Із врахуванням цих останніх еволюційних змін у бюджетно-податковому законодавстві в напрямі бюджетної децентралізації до складу місцевих податків і зборів відповідно до норм Податкового кодексу України належать два місцевих податки та два місцевих збори, а саме [1]:

1. Податок на майно, що включає в себе три види оподаткування:
 - 1.1. транспортний податок;
 - 1.2. плата за землю;
 - 1.3. податок на нерухоме майно, відмінне від земельної ділянки.
2. Єдиний податок.
3. Збір за місця для паркування транспортних засобів.
4. Туристичний збір.

Транспортний податок – це обов’язковий збір, який стягується з власників транспортних засобів за користування дорожньо-транспортною

інфраструктурою. Він може бути встановлений у вигляді акцизного збору, податку на користування автомобілем, штрафів за порушення ПДР або іншими способами. Транспортний податок зазвичай має на меті фінансування розвитку та утримання доріг, мостів, вулиць та інших об'єктів транспортної інфраструктури.

Платниками транспортного податку є фізичні та юридичні особи, а також громадяни, які проживають за межами країни та мають у власності легкові автомобілі, які зареєстровані в Україні не більше ніж п'ять років з часу придбання та вартістю, яка становить триста сімдесят п'ять розмірів мінімальної заробітної плати та визначена законом на перше січня податкового (звітного) року. У 2024 році це 2 512 500 гривень. Для кожного легкового автомобіля, що підлягає оподаткуванню, встановлюється ставка податку у розмірі 25 000 гривень на календарний рік. До початку кожного нового податкового року, а саме до 1 лютого, Мінекономіки регулярно публікує на своєму офіційному веб-сайті перелік автомобілів, що підлягають оподаткуванню. Цей перелік включає інформацію про марку, модель, рік випуску, об'єм циліндрів двигуна та тип пального для кожного автомобіля. Оподаткування транспортного податку проводиться згідно місця реєстрації транспортних засобів і зараховується до відповідного місцевого бюджету.

Земельний податок – це обов'язковий платіж, який повинні сплачувати власники земельних ділянок, а також постійні землекористувачі. Таким чином, особи, що набули право власності на землю, а також територіальні громади і держава стосовно земель комунальної та державної власності, визначаються як власники земельних ділянок. Землекористувачами є особи, які одержали право на користування земельними ділянками, наданими у комунальну або державну власність, включаючи умови оренди. Власники та користувачі земельних ділянок зобов'язані сплачувати цей податок у встановлені строки та у визначеному розмірі, який може варіюватися залежно від таких факторів, як площа земельної ділянки, її місцезнаходження та призначення.

Для земель загального користування встановлюється ставка, не більше 1 відсотка нормативної грошової оцінки земельної ділянки.

За с/г угіддя ставка податку становить не менше 0,3%, але не повинна перевищувати більше 1 відсотка нормативної грошової оцінки.

Для лісових земель ставка податку не перевищує 0,1% від їх нормативної грошової оцінки.

Ділянки землі, які постійно використовуються суб'єктами господарювання (крім комунальної та державної власності), оподатковуються ставкою не більше 12 % від їх нормативної грошової оцінки.

Для земельних ділянок, що знаходяться за межами населених пунктів або на території населених пунктів, де не було проведено нормативну грошову оцінку, ставка податку складає не більше 5 відсотків від нормативної грошової оцінки за одиницю площі ріллі. Щодо сільськогосподарських угідь, ця ставка становить не менше 0,3 відсотка, але не перевищує 5 відсотків від нормативної грошової оцінки за одиницю площі ріллі.

Щодо лісових земель, ставка податку не може перевищувати 0,1% від нормативної грошової оцінки за одиницю площі ріллі.

Податок на нерухоме майно – це обов'язків платіж, який сплачується власником нерухомого майна за його володіння та використання. Цей податок може бути обчислений відповідно до оціночної вартості нерухомості або за іншими критеріями, встановленими законодавством країни. Він є джерелом доходів для бюджету та використовується на фінансування різних галузей господарства та соціальних програм.

Єдиний податок є формою місцевого оподаткування, яку сплачують фізичні особи-підприємці та юридичні особи, які використовують спрощену систему оподаткування.

На сьогодні в Україні існує дві системи оподаткування: спрощена система (єдиний податок) та загальна система. Цей податок є одним з найвагомішим податком, який найбільше наповнює місцевий бюджет.

ФОП самостійно обирають вигідну систему оподаткування. Однак, спрощену систему оподаткування можуть обирати не всі ФОП, оскільки в даній системі передбачається ряд умов та обмежень для перебування на відміну від загальної.

Загальна система дозволяє такі види діяльності, які визначені у КВЕДі. У даній системі кількість найманих працівників та величина власного доходу не обмежується.

Збір за місяць для паркування транспортних засобів встановлюється за кожен день провадження діяльності з організації паркування транспортних засобів у гривнях за 1 квадратний метр площі земельної ділянки, виділеної для цієї діяльності. Ставка збору не може перевищувати 0,075% мінімальної заробітної плати, встановленої на 1 січня податкового (звітного) року. Базовий податковий (звітний) період – календарний квартал.

Туристичний збір – ставка такого збору становить до 0,5% для туристів в межах України та до 5% для іноземних туристів від мінімальної заробітної плати, встановленої на 1 січня податкового (звітного) року, за одну особу та за одну добу тимчасового проживання. Основний податковий (звітний) період для податкового агента є календарний квартал.

Органи місцевого самоврядування відповідно до ПКУ встановлюють в обов'язковому порядку плату за землю, єдиний податок та податок на транспорт, вирішують в межах повноважень встановлених кодексом, питання щодо встановлення окремих елементів податку на нерухомість, який відрізняється від земельної ділянки у визначенні ставки податку та пільг щодо його сплати (розміру неоподатковуваної площі), а також встановлення туристичного збору та збору за місяць для паркування транспортних засобів.

Відповідно до Бюджетного кодексу України, всі кошти, отримані від місцевих податків та зборів, направляються до бюджетів місцевого самоврядування [1].

Рішення про встановлення місцевих податків і зборів визначає об'єкт оподаткування, розмір ставки, платників, податковий період та інші обов'язкові елементи.

Копія цього рішення або внесення змін до нього, органами місцевого самоврядування надсилається до контролюючого органу, що веде облік платників податків, у електронному вигляді не пізніше 01 липня року, що передує бюджетному періоду, в якому планується застосовувати ці податки або зміни до них.

Територіальні громади, що прийняли таке рішення, а також зміни до них, офіційно оприлюднюють його до 15 липня року, що передує бюджетному періоду, в якому планується застосовувати дані податки чи зміни до них.

Якщо рішення органу місцевого самоврядування щодо встановлення місцевих податків та зборів, а також податкових пільг, не містить терміну його дії, воно залишається чинним до моменту прийняття нового рішення.

Органи місцевого самоврядування не мають право встановлювати індивідуальні пільгові ставки податків і зборів окремим юридичним та фізичним особам - підприємцям або звільняти їх від слати таких податків і зборів [1].

Місцеві податки та збори є законодавчо встановленими обов'язковими платежами, які зараховуються до місцевих бюджетів відповідних територій.

На відміну від загальнодержавних податків і зборів, місцеві податки і збори направляються лише до місцевих бюджетів. Вони характеризуються невеликим обсягом надходжень, сплата може бути як періодичною, так і одноразовою. Крім того, ці податки і збори можуть мати цільове призначення, наприклад, використовуватися для компенсації витрат територіальних громад. Ці характеристики включають адресність, роль у формуванні бюджетів, цільове спрямування та періодичність сплати [15].

Місцеві податки та збори працюють у відповідності з принципами, визначеними у статті 4 Податкового кодексу України [1]. Серед них:

– загальність оподаткування: кожна особа зобов'язана сплачувати податки та збори, встановлені Кодексом та іншими законами, які регулюють митні питання, якщо вона є платником цих податків та зборів;

– рівність усіх платників перед законом: забезпечення однакового підходу до всіх платників податків без будь-якої форми податкової дискримінації, незалежно від їхньої соціальної, расової, національної, релігійної приналежності, форми власності або громадянства;

– соціальна справедливість: встановлення податків та зборів відповідно до платоспроможності платників, що забезпечує соціально справедливий підхід до оподаткування;

– єдиний підхід до встановлення податків та зборів: визначення всіх обов'язкових елементів податку на законодавчому рівні, що гарантує консистентний підхід до оподаткування;

– принцип вигоди: сплата податків повинна відповідати такій вигоді, яку одержують мешканці громад та суб'єкти господарювання в економічній діяльності;

– принцип широкого розподілу податкового навантаження: визначає, що місцеві податки і збори мають створювати відчутне фінансове навантаження на всіх мешканців та економічні суб'єкти конкретної адміністративно-територіальної одиниці;

– принцип зростання податкових надходжень (на одного мешканця) зі зростанням розміру територіальної громади [1].

Як зазначає І. Г. Козинець, система фінансово-правового регулювання місцевих податків і зборів в Україні розкривається певним чином через принципи. До таких принципів можна віднести наступні [14, с. 216]:

– принцип фіскальної достатності передбачає встановлення місцевих податків та зборів з урахуванням необхідності досягнення балансу між витратами місцевого бюджету та його надходженнями;

– принцип економічної ефективності полягає в тому, що встановлений податок повинен приносити дохід, який перевищує витрати на його

адміністрування. При цьому важливо щоб прибуток від податку був максимально великим, але не надто високим, щоб уникнути відтоку бізнесу з регіону;

- соціальної справедливості – установа таких податків та зборів, які б враховували платоспроможність платників податків;

- принцип користування благами. Місцеві податки і збори – це плата за блага, послуги, які забезпечують органи місцевого самоврядування; платники податків за однакову вигоду від певної комунальної послуги повинні сплачувати однакові податки (незалежно від їхньої платоспроможності);

- стабільності – забезпечення незмінності податків, зборів, їх ставок, пільг протягом бюджетного року;

- принцип гнучкості передбачає, що місцева податкова система стимулює розвиток бізнесу в конкретному регіоні та гнучко реагує на зміни в фіскальній та інфляційній політиці держави;

- прив'язаність податків до місцевих видатків – податки мають співпадати з видатками територіальних громад на місцях, і платники повинні знати, куди витрачаються податкові надходження;

- адміністративної простоти тощо.

Місцеві податки і збори мають ряд спільних характеристик:

- 1) використання надходжень для фінансування потреб на місцях, в межах території, що підпорядкована відповідним органам місцевого самоврядування;
- 2) зарахування надходжень до місцевих бюджетів;
- 3) організація, введення та стягнення цих платежів підпадає під компетенцію органів місцевого самоврядування та податкових органів;
- 4) збір і використання платежів як частини доходів місцевих бюджетів також підконтрольні органам місцевого самоврядування;
- 5) органи місцевого самоврядування мають більш широкі повноваження у правовому регулюванні місцевих податків і зборів порівняно з податковими платежами на інших рівнях.

На місцевому рівні податки та збори мають свою специфіку суспільно-економічних відносин. Для поєднання інтересів жителів громади, органи місцевого самоврядування проводять бюджетну політику за рахунок місцевих податків та зборів. Причому збільшення надходжень місцевого бюджету, про яке прагнуть органи місцевого самоврядування, не мають знижувати у платників податків зацікавленість в економічній діяльності.

В основу місцевого оподаткування України покладено принципи Європейської хартії місцевого самоврядування (1985 р.), до якої в 1997 р. приєдналась Україна [3]. Згідно зі ст. 9 Європейської хартії місцевого самоврядування де місцеві фінансові ресурси поповнюються із джерел місцевих податків та зборів, які встановлюються в межах закону .

До місцевих податків є низка специфічних вимог [11,с. 65], а саме:

- малий рівень коливань надходжень протягом всього економічного циклу;
- відповідність між економічним розвитком і обсягами надходжень від місцевих податків;
- отримання податкових надходжень із місцевих баз оподаткування;
- баланс між споживанням місцевих послуг та податковим навантаженням;
- захист від одностороннього розвитку місцевої економічної структури;
- розподіл податкового потенціалу залежно від місцевих потреб;
- гнучка система ставок місцевих податків;
- в адміністративних одиницях однакового розміру відмінності у надходженнях від місцевих податків на одну особу повинні бути незначними.

1.2. Нормативно-правове забезпечення системи місцевого оподаткування

Нормативно-правове забезпечення системи місцевого оподаткування в Україні складається з декількох основних елементів, які забезпечують правові рамки, в яких функціонують органи місцевого самоврядування, бізнес, та громадяни щодо оподаткування.

Конституція України:

Конституція України є основним законом, який встановлює загальні принципи організації місцевого самоврядування, включаючи їхнє право на встановлення місцевих податків і зборів.

Конституція України є найвищим юридичним документом, що встановлює правові рамки для всіх аспектів державного управління, включаючи місцеве самоврядування та фінансову автономію місцевих громад. Вона визначає принципи організації влади, а також надає місцевим органам влади певні повноваження, зокрема, у галузі оподаткування. Конституція України закріплює принцип місцевого самоврядування у статті 7, підкреслюючи, що "в Україні визнається і гарантується місцеве самоврядування". Цей принцип є основою демократії та децентралізації, адже він дає змогу місцевим громадам управляти своїми справами та приймати рішення, які найкраще відповідають їхнім потребам і особливостям. Стаття 140 Конституції України визначає структуру місцевого самоврядування, надаючи місцевим радам та виконавчим комітетам повноваження щодо управління громадами, вирішення питань місцевого значення, а також забезпечення виконання законів та урядових рішень на місцевому рівні.

Конституція також передбачає можливість створення об'єднань громад для ефективнішого виконання завдань місцевого самоврядування. Це дозволяє громадам спільно вирішувати важливі питання, зокрема в галузі економічного розвитку та інфраструктури. Одним з ключових аспектів місцевого самоврядування є фінансова автономія. Конституція України в статті 142 надає

місцевим органам влади право на "самостійний бюджет", а також право "встановлювати місцеві податки і збори відповідно до закону". Це є основою для розвитку місцевих громад, оскільки фінансові ресурси забезпечують можливість реалізації соціальних програм, підтримки місцевої інфраструктури, освіти, охорони здоров'я та інших важливих сфер.

Конституція України забезпечує баланс між централізацією і децентралізацією влади. З одного боку, вона гарантує єдність правової системи, встановлюючи загальні принципи оподаткування та державного управління. З іншого боку, вона надає місцевим органам влади гнучкість у визначенні місцевих податків і зборів, що дозволяє враховувати особливості кожної громади.

Таким чином, Конституція України відіграє ключову роль у встановленні правових основ місцевого самоврядування, включаючи їхнє право на встановлення місцевих податків і зборів. Вона гарантує баланс між централізацією та децентралізацією, забезпечуючи місцевим громадам необхідну фінансову автономію для ефективного управління та розвитку.

Податковий кодекс України (ПКУ):

ПКУ встановлює перелік місцевих податків і зборів, механізми їх встановлення, адміністрування, ставки, пільги, та відповідальність за порушення податкового законодавства. Він також встановлює обов'язки та права місцевих органів влади в цій сфері.

Основні місцеві податки і збори, які передбачені ПКУ, включають: єдиний податок для суб'єктів малого підприємництва; туристичний збір; збір за місця для паркування транспортних засобів; податок на майно, який складається з податку на нерухоме майно, відмінне від земельної ділянки, податку на транспорт та земельного податку.

Закони України:

Різні закони, які стосуються місцевого самоврядування, бюджету, державної служби та інших аспектів, також впливають на систему місцевого оподаткування. Зокрема, Закон України "Про місцеве самоврядування в

Україні" встановлює основи та повноваження місцевих рад і адміністрацій, включаючи їхнє право на встановлення місцевих податків і зборів.

Постанови Кабінету Міністрів України:

Ці постанови регулюють процедури адміністрування податків, зокрема, пов'язані з механізмами контролю, перевірки, та інших адміністративних питань.

Накази Державної податкової служби (ДПС):

Накази та інші акти, видані ДПС, можуть містити конкретні інструкції та правила, що стосуються адміністрування місцевих податків і зборів.

Рішення місцевих органів влади:

Місцеві ради мають право приймати рішення щодо визначення ставок місцевих податків і зборів у межах, визначених Податковим кодексом, а також щодо визначення пільг та інших аспектів місцевого оподаткування.

Ці елементи створюють структуру нормативно-правового забезпечення місцевого оподаткування, де кожен рівень влади має свої повноваження і відповідальність. Вони повинні працювати разом, щоб забезпечити ефективно та справедливо оподаткування на місцевому рівні.

Порядок справляння місцевих податків і зборів в Україні є складником системи оподаткування, засади становлення, розвитку та реформування якої умовно можна розподілити на 2 основні етапи [6, с. 102]:

- 1 етап до прийняття Податкового кодексу України (1991-2010 рр.);
- 2 етап після прийняття Податкового кодексу України (2011 р. – теперішній час).

Перший етап – до прийняття Податкового кодексу України (1991-2010 рр.), система місцевого оподаткування після проголошення незалежності України контролювалася через застосування нових умов, визначених у Декреті КМУ "Про місцеві податки і збори" від 20 травня 1993 р. № 56-93 (який втратив чинність), яким проводилося регулювання місцевих податків і зборів в Україні.

Другий етап - після прийняття Податкового кодексу України (2011 р. – теперішній час), система місцевого оподаткування в Україні зазнала радикальні

зміни. Сам Податковий кодекс України, що набрав чинності з 01 січня 2011 року, скасував Закон України "Про систему оподаткування", Декрет Кабінету Міністрів України від 20 травня 1993 р. № 56-93 "Про місцеві податки і збори", Указ Президента України від 28 червня 1999 р. № 761/99 "Про впорядкування механізму сплати ринкового збору", а також низку інших нормативно-правових актів.

Загалом, процес формування правової бази для регулювання відносин у сфері місцевих податків і зборів в Україні триває вже майже двадцять років. Фактично, цей процес розпочався із прийняття Закону "Про систему оподаткування" у 1991 році, а у травні 1993 року — Декрету Кабінету Міністрів України "Про місцеві податки і збори".

Указ Президента України від 25 травня 1999 року "Про місцеві податки і збори" став причиною значних дискусій, особливо після того, як був відхилений Постановою Верховної Ради України «Про проект Закону України про місцеві податки і збори» від 17 червня 1999 року № 754-XIV.

Після введення в дію Податкового кодексу України ці нормативно-правові акти втратили чинність, а їх положення пройшли значні зміни. Відповідно до норм Податкового кодексу України, регулювання місцевих податків та зборів має свою специфіку, оскільки здійснюється на двох рівнях: загальнодержавному і місцевому [23, с. 86].

Окрім Податкового кодексу України, серед нормативно-правових актів, що регулюють місцеве оподаткування, необхідно назвати, насамперед: Конституцію України, Закон України «Про місцеве самоврядування в Україні» [3], Бюджетний кодекс України [2], рішення органів місцевого самоврядування тощо.

Таким чином, законодавче врегулювання механізму місцевого оподаткування в Україні забезпечило необхідне правове поле для функціонування місцевих податків і зборів [17, с.1].

Правове регулювання місцевого оподаткування здійснюється як податковим законодавством, так і рядом інших нормативних актів. Ці

документи визначають компетенцію органів місцевого самоврядування у сфері оподаткування, уточнюють особливості побудови бюджетної системи та взаємини її складових частин, а також встановлюють правила та процедури, які мають бути виконані місцевими органами.

З прийняттям Податкового кодексу України кількість місцевих податків та зборів різко зменшилась, з чотирнадцяти місцевих податків та зборів залишилося лише п'ять. Це призвело до спрощеної структури завдяки скасуванню ряду місцевих податків і зборів, зокрема ринкового збору, комунального податку, податку з реклами та дев'яти інших місцевих податків та зборів (табл. 1.1).

Таблиця 1.1

Порівняння переліків місцевих податків та зборів

Закон «Про систему оподаткування»	Податковий кодекс України
Податок з реклами	Скасовано
Комунальний податок	Скасовано
Збір за паркування автотранспорту	Збір за місця для паркування автотранспорту
Ринковий збір	Скасовано
Збір за видачу ордера на квартиру	Скасовано
Курортний збір	Туристичний збір
Збір за участь у перегонах на іподромі	Скасовано
Збір за виграш у перегонах на іподромі	Скасовано
Збір з гравців на тоталізаторі на іподромі	Скасовано
Збір за право використання місцевої символіки	Скасовано

Закон «Про систему оподаткування»	Податковий кодекс України
Збір за проведення місцевого аукціону	Скасовано
Збір за розміщення об'єктів торгівлі	Скасовано
Збір з власників собак	Скасовано

	Збір за деякі види підприємницької діяльності
	Єдиний податок
	Податок на нерухомість, відмінний від землі

Джерело: [26]

Згідно зі статтею 10 Податкового кодексу України від 01 січня 2015 року, до місцевих податків належать податок на майно та єдиний податок. Щодо місцевих зборів, вони включають збір за місця для паркування транспортних засобів та туристичний збір[1].

Слід зазначити, що розділ XII Податкового кодексу України визначає особливості адміністрування податку на майно. Зокрема, згідно зі статтею 265 ПКУ, податок на майно включає в себе оподаткування нерухомого майна, окрім земельних ділянок, транспортного податку та плати за землю[1].

Державна Фіскальна служба України листом від 16 січня 2015 р. № 722/5/99-99-19-01-01-16 «Про особливості встановлення ставок з місцевих податків та зборів» зазначає, що селищні ради територіальних громад встановлюють плату за землю, податок на майно (в частині транспортного податку та єдиний податок, а також вирішують питання щодо встановлення податку на майно та збору за місця для паркування транспортних засобів, туристичного збору [5].

На період воєнного стану дія регуляторного законодавства, що стосується встановлення місцевих податків та зборів, а також податкових пільг з оподаткування місцевих податків, може бути призупинена або обмежена.

На тимчасово окупованих збройними формуваннями російської федерації територіях на яких ведуться або велися бойові дії на період з 1 березня 2022 року по 31 грудня року, в якому припинено або скасовано воєнний стан не нараховується та не сплачується податок на нерухоме майно, відмінне від земельної ділянки за об'єкти нежитлової нерухомості та їх частки,

що перебувають у власності юридичних осіб. Податковим кодексом доповнено перелік об'єктів нерухомості за який не сплачується та не нараховується податок. Це насамперед стосується об'єктів житлової та нежитлової нерухомості які знищені чи пошкоджені внаслідок бойових дій Крім того, зміни в ПКУ передбачили випадки в яких територіальні громади під час дії воєнного стану мають право зменшувати розмір податку на нерухоме майно, або звільняти платника від сплати даного податку[1].

З 01 березня 2022 року до 31 грудня того ж року, коли припинено або скасовано воєнний стан, не вимагається сплата земельного податку та орендної плати за земельні ділянки державної та комунальної власності, а також за земельні частки (пайові землі), що перебувають у власності або користуванні, включаючи умови оренди для юридичних та фізичних осіб. Перелік тимчасово окупованих територій збройними формуваннями Російської Федерації визначається Кабінетом Міністрів України [1].

З 01 квітня 2022 року і до припинення або скасування воєнного чи надзвичайного стану на території України, положення розділу XIV Податкового кодексу України застосовуються з урахуванням особливостей. Наприклад, платники єдиного податку третьої групи можуть бути ФОП та юридичні особи — суб'єкти господарювання будь-якої організаційно-правової форми, які протягом календарного року заробляють до 10 мільярдів гривень. Обмежень на кількість осіб, які працюють з ними, немає [1].

Загалом, нормативно-правове забезпечення функціонування системи місцевого оподаткування включає в себе широкий спектр законів, рішень та актів на різних рівнях влади, які регулюють ставки, обчислення, сплату та контроль за місцевими податками та зборами.

РОЗДІЛ 2

РОЛЬ МІСЦЕВИХ ПОДАТКІВ І ЗБОРІВ ТА ЇХ АНАЛІЗ У ВИКОНАННІ МІСЦЕВОГО БЮДЖЕТУ

2.1. Формування місцевих податків і зборів територіальними громадами

Домінуючою і найбільш пріоритетною складовою фінансової забезпеченості місцевих бюджетів є податки, які у повному обсязі або частково зараховуються до складу бюджетних доходів місцевих органів самоврядування. Податкова децентралізація істотно підвищує можливості місцевої влади для розвитку відповідної території.

Вирішення проблеми формування стабільної фінансової бази місцевого самоврядування можливе шляхом створення адекватного, відповідного реальним інтересам територіальних громад механізму місцевого оподаткування, який сприятиме більш надійному і ефективному забезпеченню потреб населення необхідними суспільними послугами [1].

Власні податкові повноваження органів місцевого самоврядування повною мірою реалізуються за допомогою механізму місцевого оподаткування.

Слід зазначити, що під «місцевими податками і зборами» розуміються тільки ті, які встановлені Податковим кодексом України зі змінами та доповненнями [2]. Місцеві податки (збори) зараховуються до відповідних місцевих бюджетів [3].

Однак, їх частка в доходах місцевих бюджетів є надто низькою, щоб вести мову про їх фінансовий потенціал та й певною мірою як про регулятивний важіль. При цьому, їх справляння є неоднаковим в адміністративно-територіальному розрізі країни, що ускладнює їх кількісне порівняння як в структурі доходів різних місцевих бюджетів, так і по відношенню до загальної податкової бази зведеного бюджету держави.

Об'єктом дослідження являється Ясінянська ТГ, що знаходиться в Закарпатській області, в Рахівському районі.

Бюджет Ясінянської територіальної громади відповідно до Бюджетного кодексу та на виконання повноважень органів місцевого самоврядування містить надходження і витрати, які становлять єдиний баланс бюджету. [Додаток А].

За підсумками роботи 2023 року до бюджету територіальної громади надійшло 70 792 852,19 грн., до завдань на звітний період, план перевиконано на 3452352,19 грн. У складі доходів враховано 143 508 009,00 грн. офіційних трансфертів [Додаток Б].

Видатки бюджету об'єднаної територіальної громади в цілому становлять 214261473,96 грн., із яких загальний фонд 200979354,49 тис. грн., спеціальний фонд –13282119,47 грн. [Додаток В].

Найбільшу частину надходжень Ясінянська громада отримує із своїх власних доходів, що складаються з податкових та неподаткових надходжень. Дієвим джерелом формування бюджету в громаді є збір на доходи фізичних осіб, який становить майже половину власних надходжень громади (табл. 2.1).

Таблиця 2.1

**Аналіз надходжень податків та зборів до Ясінянської ТГ за 2022-2023 р.,
грн.**

№ з/п	Власні доходи	2022 р.	2023 р.	Відхилення 2023 р. від 2022 р.	
				+, -	%
1	Податок на прибуток, податки на збільшення ринкової вартості та податок на доходи	28821500,00	32525537,02	3704037	12,85
1.1	Податок та збір на доходи фізичних осіб	28820000,00	32525537,02	3705537	12,86
1.2	Податок на прибуток підприємств	1500,00	0,00	-1500	-100,00
2	Рентна плата та плата за використання інших природних ресурсів	8007000,00	5534104,16	-2472895,8	-30,88
2.1	Плата за використання інших природних ресурсів, а також рентна плата	8007000,00	5534104,16	-2472895,8	-30,88

Продовження табл. 2.1

№ з/п	Власні доходи	2022 р.	2023 р.	Відхилення 2023 р. від 2022 р.	
				+, -	%
2.2	Рентна плата за спеціальне використання лісових ресурсів	8000000,00	5525505,76	-2474494,2	-30,93
2.3	Рентна плата за користування надрами загальнодержавного значення	7000,00	8598,40	1598,4	22,83
3	Внутрішні податки на товари та послуги	2785 000,00	1947929,55	-837070,45	-30,06
3.1	Акцизний податок з підакцизних товарів (продукції) вироблених в Україні	360000,00	38052,71	-321947,29	-89,43
3.2	Акцизний податок з підакцизних товарів (продукції) ввезених на митну територію України	1250000,00	162005,32	-1087994,7	-87,04
3.3	Акцизний податок з роздрібної торгівлі підакцизних товарів	1175000,00	1747871,52	572871,52	48,76
4	Місцеві податки та збори, що сплачуються (перераховуються) згідно з Податковим кодексом України	21549400,00	17807156,97	-3742243	-17,37
4.1	Податок на майно	12354400,00	9876875,70	-2477524,3	-20,05
4.2	Туристичний збір	635000,00	629119,35	-5880,65	-0,93
4.3	Єдиний податок	8560000,00	7301161,92	-1258838,1	-14,71
	РАЗОМ:	61162900,00	57814727,70	-3348172,3	-5,47

Джерело: складено автором за даними громади

На основі отриманих даних у табл. 2.1 бачимо, що обсяги податкових надходжень до Ясінянської ТГ у 2023 році по відношенню до 2022 року зменшилися на 5,47%, або 3348172,3 грн. Зменшення визначається в обсягах плати за використання інших природних ресурсів, а також рентної плати аж на 30,88%, сплати внутрішніх податків на товари та послуги – на 30,06% та місцевих податків на 17,37% (Додаток Д).

Структура податкових надходжень до бюджету до Ясінянської ТГ у 2023 році виглядала наступним чином (рис. 2.1).

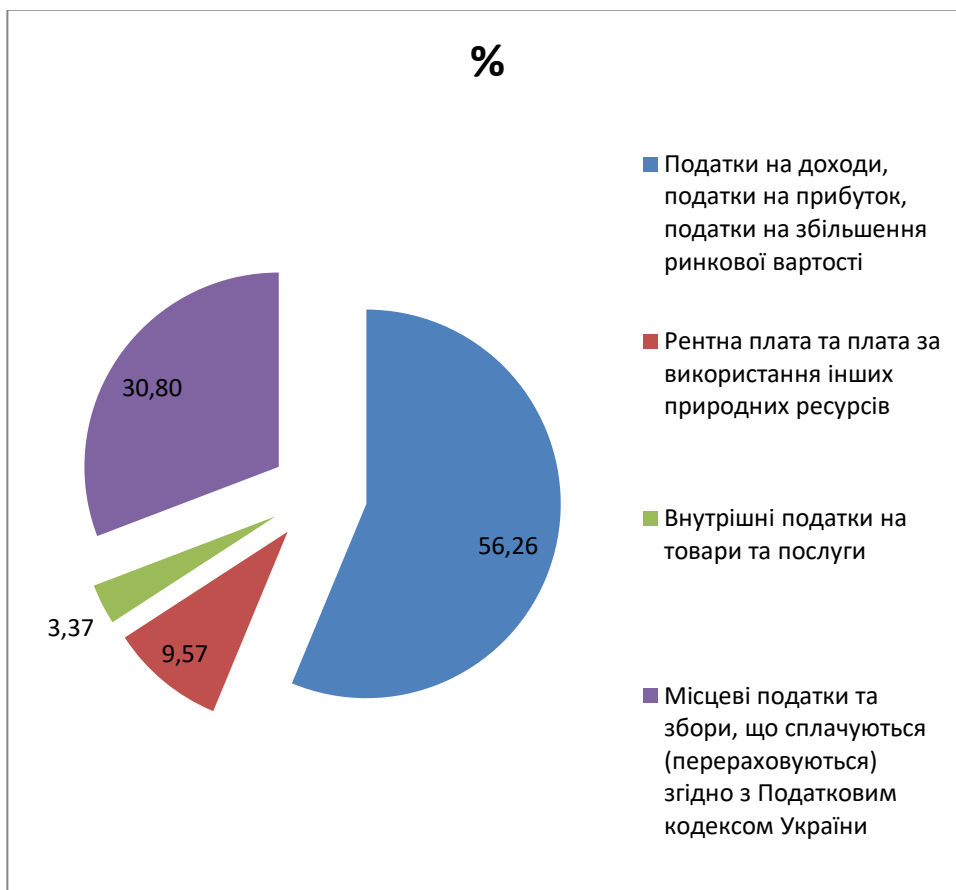


Рис. 2.1. Структура податкових надходжень до бюджету Ясінянської ТГ у 2023 році, %

Джерело: складено автором за даними громад

З рис. 2.1 видно, що головне місце у податкових надходженнях до Ясінянської ТГ у 2023 році належить податкам на доходи, податкам на прибуток та податкам на збільшення ринкової вартості (56,26%), друге місце належить місцевим податкам та зборам (30,80%), третє – рентної платі (9,57%).

Отже, місцеві податки та збори займають друге місце у формуванні дохідної частини бюджету Ясінянської ТГ.

Порядок встановлення місцевих податків і зборів Ясінянської ТГ включає наступні етапи:

1. Проведення аналізу фінансового стану територіальної громади.

2. Визначення необхідності встановлення нових місцевих податків і зборів.

3. Розроблення проєкту рішення про встановлення нових місцевих податків і зборів.

4. Проведення громадських консультацій та обговорення проєкту рішення з мешканцями територіальної громади.

5. Підготовка та ухвалення рішення про встановлення нових місцевих податків і зборів на засіданні місцевої ради.

6. Реєстрація рішення про встановлення нових місцевих податків і зборів в установленому законодавством порядку.

7. Проведення інформаційно-роз'яснювальної роботи серед мешканців щодо встановлених місцевих податків і зборів.

8. Контроль за вчасною та правильною сплатою місцевих податків і зборів з боку платників.

Структуру місцевих податків та зборів, що сплачуються у Ясінянській ТГ наведемо на рис. 2.2.

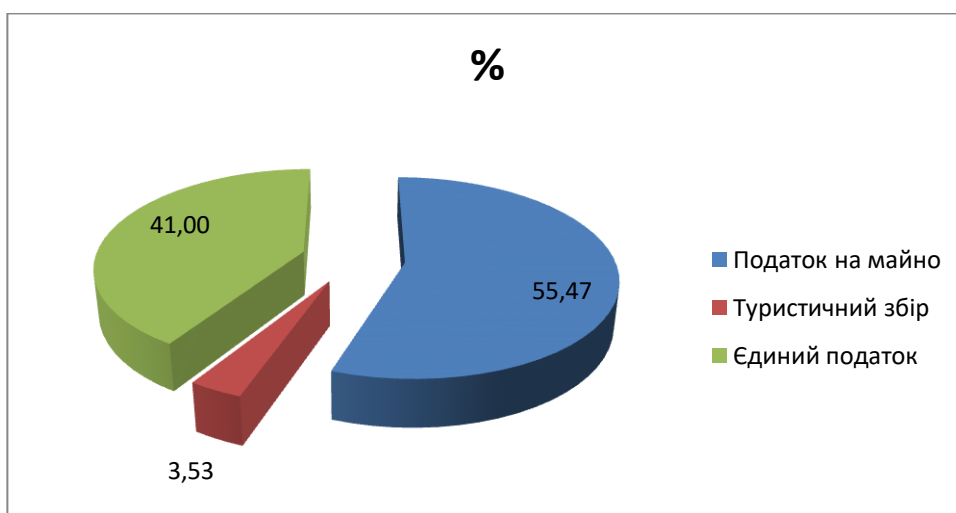


Рис. 2.2. Структура місцевих податків та зборів, що сплачуються у Ясінянській ТГ у 2023 р.

Джерело: складено автором за даними громади

На основі наведених даних рис. 2.2 можливо стверджувати, що головне місце серед місцевих податків та зборів, що сплачуються у Ясінянській ТГ у

2023 р. належить податку на майно – це 55,47%, друге місце займає єдиний податок – 41% та третє – туристичний збір (3,53%).[Додаток Б].

У 2023 році визначається недовиконання планових показників сплати усіх видів місцевих податків та зборів (рис. 2.3).

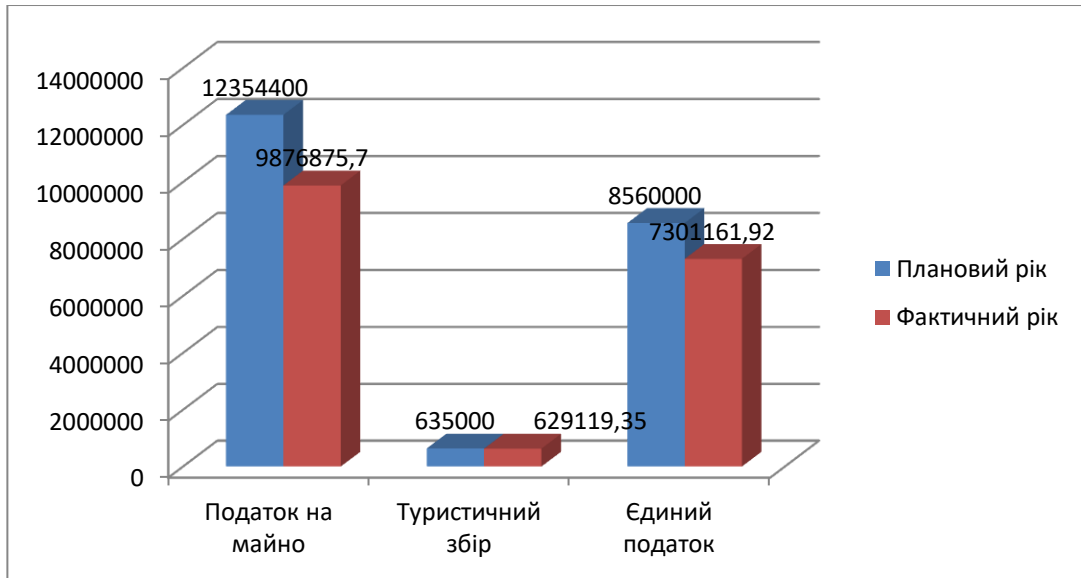


Рис. 2.3. Динаміка місцевих податків та зборів, що сплачуються у Ясінянській ТГ

Джерело: складено автором за даними громади

А, отже, обсяги податку на майно, що надійшли до Ясінянської ТГ у 2023 році були меншими на 2477524,3 грн, порівняно з 2022 роком, туристичний збір – на 5880,65 грн, єдиний податок – на 1258838,08 грн (Додаток Д).

Аналіз найбільших підприємств-платників місцевих податків та зборів у Ясінянській ТГ проведемо у табл. 2.2.

Таблиця 2.2.

Аналіз найбільших підприємств-платників місцевих податків та зборів у Ясінянській ТГ

№ з/п	Найменування	2023 р.	2022 р.	Структура 2023 р., %
1.	ФІЛІЯ «ЯСІНЯНСЬКЕ ЛІСОМИС. ГОСП. «ДП»	13328203,61	19637564,49	22,70
2.	ТОВ «Готіс»	10972986,42	1770950,25	18,69

Продовження табл. 2.2

№ з/п	Найменування	2023 р.	2022 р.	Структура 2023 р., %
3.	ТОВ «ЗМЗ»	7229087,37	0	12,31
4.	Карпатський біосферний заповідник	3172741,21	6596415,44	5,40
5.	в/ч Т0950	1900864	0	3,24
6.	ДП «Ясінянське ЛМГ»	2181888,72	19637564,49	3,72
7.	КРАФТОВЕ ПИВО ТОВ	1 995 965,31	1 228 483,20	3,40
8.	АТ «УКРЗАЛІЗНИЦЯ»	1 791 919,07	1 696 843,44	3,05
9.	2 ДПРЧ ГУДСНС України у Закарпатській обл.	1452838,09	603518,42	2,47
10.	ЛІСИ УКРАЇНИ ДП	1159871,49	0	1,98
11.	Шаталов Олександр Сергійович	1 011 475,66	96983,42	1,72
12.	БЕЛІВЕР. ТОВ	1 010 819,00	462 326,00	1,72
13.	АРЗ СП ГУ ДСНС України у Закарпат.обл.	901167,87	0	1,53
14.	Ясіня СДЮШОР	822837,82	847 423,55	1,40
15.	Митрюк В. П	637 367,80	0	1,09
16.	ФІЛІЯ РАХІВСЬКЕ ЛІСОВЕ ДОСЛІДНЕ ГОСПОД	635 695,70	620607,42	1,08
17.	КНП «ЗТЦЕМД» ЗОР	617 536,54	437745,34	1,05
18.	ТзОВ «Хутро-Текс»	590 912,89	545482,47	1,01
19.	Шаталова Аліна Василівна	590 672,21	414684,05	1,01
20.	Кричфалушій Іван Іванович	513 207,50	161 633,00	0,87
21.	Ацбергер М.А.	444960,14	440510,36	0,76
22.	ГК АЛЬБАТРОС, ТзОВ	438064,09	637139,49	0,75
23.	Лепетчук Василь Васильович	401 445,35	344399,72	0,68
24.	ТзДВ «ЛІСОРУБ»	330 145,72	306 722,96	0,56
25.	МПП «МІРАЖ»	321296,95	465593,79	0,55
26.	Лепетчук Р.В.	311 192,49	219171,29	0,53
27.	ТОВ «СК ПЕТРОЛІУМ»	300430,04	177200,9	0,51
28.	Ластовецький В.І.	292 500,00	0	0,50
29.	Тулайдан Василь Васильович	286 110,13	37675,89	0,49
30.	Суховія Андрій Юрійович	276 110,61	231 491,72	0,47
31.	ТОВ «Фарт»	265 211,12	366367,57	0,45
32.	ТОВ «РІТЕЙЛ ТРЕЙД ЗАКАРПАТТЯ»	263899,69	0	0,45
33.	ДРАГОБРАТ ТОВ	247908,11	427752,72	0,42
34.	ЯСІНЯНСЬКЕ ,СТ	246 313,85	0	0,42
35.	ФІЛІЯ «ЛЬВІВСЬКА	222259,83	232784,38	0,38

	ЗАЛІЗНЯ» АТ «УКРЗАЛІЗНИЦЯ»			
36.	Гуцуляк Ю.Ю.	194 872,63	187964,31	0,33
37.	Савицька Наталія Іванівна	194 225,71	0	0,33
38.	Дуб'юк Олексій Олексійович	184 162,92	51 257,05	0,31
39.	КРОКУС ПП	181 517,00	303 389,25	0,31
40.	Цибеленко Павло Олександрович	172 644,91	0	0,29
41.	Зелінський В.В.	170 782,28	0	0,29
42.	ТОВ «АПОГЕЙ»	158 536,00	727504,36	0,27
43.	Пірожок В.Ф.	152 955,00	0	0,26
44.	Спасюк Павло Степанович	147 293,25	94900,98	0,25

Джерело: складено автором за даними громади

На основі отриманих даних у табл. 2.2 бачимо, що у Ясінянській ТГ визначається 44 підприємства які сплачують місцеві податки та збори, серед них найбільшими платниками являються Філія «Ясінянське лісомисливське господарство», ТОВ «Готіс» та ТОВ «ЗМЗ».

2.2. Доходи та видатки місцевих бюджетів

Кошти в бюджет громади надходять від держави (субвенції, дотації) та власний заробіток громади.

Враховуючи інформацію, розміщену на веб-сайті Ясінянської територіальної громади, можна зробити висновок, що власні доходи громади у 2022 році збільшилися на 9,32%, що становить 5,74 млн гривень, у порівнянні з 2021 роком. (табл. 2.3).

Таблиця 2.3

Динаміка доходів Ясінянської ТГ у 2021-2023 р.

Доходи	2021 р.	2022 р.	2023 р.	Відхилення 2023 р. від 2021 р.	
				+, -	%
Власні надходження	61600000	59098332,2	67340500	5740500	9,32
Дотації та субвенції	131650084	131613476	131579356	-70728	-0,05
РАЗОМ:	193250084	190711808	198919856	5669772	2,93

Джерело: складено автором за даними громади

При уточненому плані надходжень доходів у сумі 67340500,00 грн. фактично надійшло 70792852,19 грн. Причина виконання доходів загального фонду бюджету, врахованих у розписі місцевого бюджету за 2023 рік, на суму 3452352,19 грн. склалася в силу дії ряду факторів (значний приріст обумовлений зростанням надходжень податку з грошового забезпечення військовослужбовців, зміна бази оподаткування, ставок окремих видів податків, об'єктів оподаткування та ін.), які вплинули на перевиконання окремих показників доходів та невиконання інших.

У табл. 2.4 наведемо статті доходів за якими перевиконано план на період 12 місяців 2023 року.

Таблиця 2.4

**Аналіз виконання плану дохідної частини бюджету
Ясінянської ТГ у 2023 р.**

№ з/п	Доходи	Плановий рік	Фактичний рік	Відхилення 2023 р. від 2021 р.	
				+, -	%
1	Податок на доходи, що сплачується фізичними особами із доходів платника у вигляді із заробітної плати	31470000,00	34479960,79	3009960,8	9,56
2	Податок на доходи, що сплачується фізичними особами із доходів платника інших ніж заробітна плата.	208000,00	236145,42	28145,42	13,53

Продовження табл. 2.4

№ з/п	Доходи	Плановий рік	Фактичний рік	Відхилення 2023 р. від 2021 р.	
				+, -	%
3	Рентна плата за спеціальне використання лісових ресурсів	5147 000,00	5827655,14	680655,14	13,22
4	Рентна плата за користування надрами загальнодержавного значення	9800,00	14826,11	5026,11	51,29
5	Пальне	420000,00	439302,76	19302,76	4,60
6	Пальне	1248000,00	1645110,65	397110,65	31,82
7	Акцизний податок з реалізації виробниками та/або імпортерами, у тому числі в роздрібній торгівлі тютюнових виробів, тютюну та промислових замінників тютюну, рідин, що використовуються в електронних сигаретах, що оподатковується згідно з підпунктом 213.1.1	826300,00	1162201,75	335901,75	40,65
8	Акцизний податок з реалізації суб'єктами господарювання роздрібною торгівлю підакцизних товарів (крім тих, що оподатковуються згідно з підпунктом 213.1.14 пункту 213.1 статті 213 Податкового кодексу України)	1600000,00	1807450,40	207450,4	12,97
9	Податок на нерухоме майно, відмінне від земельної ділянки, що сплачується фізичними особами, що є власниками об'єктів житлової нерухомості	880000,00	1108150,23	228150,23	25,93

Продовження табл. 2.4

№ з/п	Доходи	Плановий рік	Фактичний рік	Відхилення 2023 р. від 2021 р.	
				+, -	%
10	Податок на нерухоме майно, відмінне від земельної ділянки, що сплачується фізичними особами, що є власниками об'єктів нежитлової нерухомості	1261000,00	1682204,88	421204,88	33,40
11	Орендна плата з юридичних осіб	1100000,00	1151639,70	51639,7	4,69
12	Земельний податок з фізичних осіб	900000,00	1081338,24	181338,24	20,15
13	Орендна плата з фізичних осіб	364600,00	466597,82	101997,82	27,98
14	Єдиний податок з фізичних осіб	7200000,00	7496415,45	296415,45	4,12
15	Адміністративні штрафи та інші санкції	720000,00	873380,99	153380,99	21,30
16	Адміністративний збір за проведення державної реєстрації юридичних та фізичних осіб - підприємців	8600,00	10790,00	2190	25,47
17	Плата за надання інших адміністративних послуг	43300,00	55803,58	12503,58	28,88
18	Адміністративний збір щодо державної реєстрації речових прав на нерухоме майно та їх обтяжень	45600,00	73220,00	27620	60,57
19	Плата за скорочений термін надання послуг щодо державної реєстрації речових прав на нерухоме майно та їх обтяжень	26800,00	26910,00	110	0,41
20	Орендна плата за користування майновим комплексом, що перебуває в комунальній власності	250000,00	305161,47	55161,47	22,06

Продовження табл. 2.4

№ з/п	Доходи	Плановий рік	Фактичний рік	Відхилення 2023 р. від 2021 р.	
				+, -	%
21	Держмито, яке сплачується за оформлення документів на спадщину і дарування	158000,00	188530,12	30530,12	19,32
22	Інші надходження	12300,00	14045,16	1745,16	14,19

Джерело: складено автором за даними громади

На основі отриманих даних у табл. 2.4 бачимо, що перевиконання плану дохідної частини бюджету Ясінянської ТГ у 2023 р. визначається в більшості за зростанням податкових надходжень, так дохід від податку на нерухоме майно зріс на 33,4%, а від єдиного податку з фізичних осіб – на 4,12%. Дана динаміка свідчить про підвищення ефективності місцевих податків у загальному бюджетуванні територіальної громади [Додаток Б].

Трансферти фінансового відділу Ясінянської селищної ради відображено в сумі 4 041 838,00 грн., які включають суму перерахованих коштів, отриманих на виконання програм попередження надзвичайних ситуацій та забезпечення пожежної безпеки селища Ясіня на 2021-2023 роки придбання паливо-мастильних матеріалів 100000,00 грн., програма, щодо покращення матеріально-технічної бази гірської-пошуково рятувальної частини АРЗ СП Управління ДСНС України у Закарпатській області на 2021-2025 роки на 49 668,00 грн., програма боротьби зі злочинністю, забезпечення громадського порядку на території Ясінянської селищної ради на 2021-2025 роки, проведення ремонтно-будівельних робіт адмінбудівлі 200 000,00 грн., програма підтримки військової частини ТО 950 Міністерства оборони України на 2022-2023 роки 500 000,00 грн., програма «поліцейський офіцер громади на 2023-2025 роки 50 000,00 грн., Рахівська міська територіальна громада для утримання Комунальної установи «Рахівський трудовий архів» 50 000,00 грн., програма розвитку малого та середнього підприємництва в Ясінянській ТГ на 2023 рік 11 700,00 грн., співфінансування компенсації частини витрат придбаних

альтернативних джерел енергозбереження 275 500,00 грн., субвенції з місцевого бюджету державному бюджету для матеріальної підтримки працівників структурних підрозділів районної державної адміністрації та інших поточних видатків – Архівний відділ Рахівської РВА – 73 773,00 грн., служба у справах дітей Рахівської РВА – 50 362,00 грн., Рахівська РДА-РВА – 819 172,00 грн., Відділ фінансів РДА-РВА – 56 693,00грн., управління соціального захисту населення та надання соціальних послуг Рахівської РВА – 499 970,00 грн., 2ДПРЧ ГУ ДСНС України – 200 000,00 грн., на виконання Програми підвищення ефективності виконаних повноважень органами казначейства щодо реалізації державної регіональної політики на 2022-2025 роки – 25 000,00 грн., програма матеріально-технічного забезпечення Рахівського районного центру комплектування та соціальної політики на 2022-2023 роки (забезпечення військової частини А4114 для придбання антидронові рушниці 180 000,00 грн.), співфінансування на придбання шкільного автобуса для Ясінянського ЗЗСО І-ІІІ ступенів №2 Ясінянської селищної ради 800 000,00 грн.

У табл. 2.5 наведемо динаміку та структуру видатків Ясінянської ТГ у за 2021-2023 рр.

Таблиця 2.5

Динаміка та структура видатків Ясінянської ТГ

Показники	2021 рік	2022 рік	2023 рік	Відхилення 2023 р. від 2022 р.	
				+, -	%
Оплата праці і нарахування на заробітну плату	7923721	9340043	10638101	2714380	34,26
Використання товарів і послуг	1163122	1023964	1875961	712839	61,29
Поточні трансферти	474900	1112 797	1167400	692500	145,82
Інші поточні видатки	80	1013	5096	5016	6270
Громадський порядок, безпека та судова влада					

Продовження табл. 2.5

Показники	2021 рік	2022 рік	2023 рік	Відхилення 2023 р. від 2022 р.	
				+, -	%
Використання товарів та послуг	17200	25000	18400	1200	6,98
Економічна діяльність					
Використання товарів та послуг	856	420750	222840	221984	25932,71
Житлово-комунальне господарство					
Оплата праці і нарахування на заробітну плату	153160	178216	137280	-15880	-10,37
Використання товарів та послуг	2033667	2930509	2962093	928426	45,65
Поточні трансферти	935700	1361875	1464980	529280	56,57
Охорона здоров'я					
Поточні трансферти	-	196059	1120000	-	-
Духовний та фізичний розвиток					
Оплата праці і нарахування на заробітну плату	1178945	1323233	1392139	213194	18,08
Використання товарів і послуг	653023	779498	359231	-293792	-44,99
Освіта					
Оплата праці і нарахування на заробітну плату	8990693	10819621	11753728	2763035	30,73
Використання товарів та послуг	1771490	1554146	1238554	-532936	-30,08
Соціальний захист та соціальне забезпечення					

Оплата праці і нарахування на заробітну плату	9760	12389	22300	12540	128,48
Соціальне забезпечення					
Соціальне забезпечення	709920	987500	1032000	322080	45,37
РАЗОМ	26016237	32066613	35410103	9393866	36,11

Джерело: складено автором за даними громади

На підставі розрахунків, представлених у таблиці 2.5, можна встановити, що витрати Ясінянської територіальної громади за досліджуваний період зросли на 36,11%. Серед цих витрат основне місце займають витрати на освіту, на другому місці розташовані міжбюджетні трансферти, а на третьому – культура і мистецтво. [Додаток В].

Протягом року бюджетом Ясінянської селищної ради позики в установах Державної казначейської служби не отримувались.

Кошти, що передано із загального фонду до бюджету розвитку становили 10539745,05 грн.

Залишки нерозподілених коштів, які склалися станом на 01.01.2023 року на рахунках на загальну суму 5999865 грн., зокрема:

- оборотний залишок – 10 000 грн. по загальному фонду;
- по спец. фонду – 2839565 грн.

Протягом року не було здійснено розміщення тимчасово вільних коштів на вкладених рахунках у банку.

Контроль за повнотою та своєчасність сплати місцевих податків та доходів до бюджету здійснює Державна фіскальна інспекція у Закарпатській області. Так, до її обов'язків входить:

- координація роботи підпорядкованих органів із забезпечення повноти нарахування та сплати податків і зборів, таких як єдиний податок, податок на майно, туристичний збір, а також збір за паркування транспортних засобів;
- підготовка показників розрахункової бази для місцевих податків та зборів;

- контроль за виконанням завдань забезпечення надходжень до бюджету місцевих податків та зборів;
- аналіз даних інформаційних баз органів ДФІ, надання підпорядкованим ДФС рекомендацій щодо розширення бази оподаткування;
- моніторинг платників податків та аналіз факторів, що впливають на надходження податків та зборів;
- аналіз порушень податкового законодавства та їх вплив на надходження до бюджету;
- забезпечення своєчасності та повноти сплати місцевих податків та зборів, а також недопущення накопичення податкового боргу;
- перевірка підпорядкованих підрозділів щодо нарахування та сплати місцевих податків та зборів;
- аналіз проведення камеральних перевірок та роботи з платниками податків;
- оцінка інформації про нарахування та сплату місцевих податків та зборів в різних регіонах та серед окремих платників за допомогою баз даних органів ДФС;
- надання інформаційних та аналітичних матеріалів ДФС України;
- контроль за видачею та використанням торгових патентів та переходом на спрощену систему оподаткування ;
- моніторинг виконання підпорядкованими ДФІ правил видання, умов зберігання бланків торгових патентів та їх повернення суб'єктами господарювання згідно з вимогами законодавства;
- нагляд за використанням штрафних санкцій за порушення податкового законодавства;
- оцінка правомірності притягнення до відповідальності за порушення законодавства з питань оподаткування;
- внесення пропозицій щодо перевірок платників податків, які мають ризик несплати місцевих податків та зборів;
- вивчення та аналіз судової практики з питань справляння місцевих податків та зборів;

- надання консультацій та вирішення питань щодо оподаткування;
- аналіз невирішених питань з оподаткування та внесення пропозицій щодо удосконалення законодавства;
- організація семінарів та навчань з адміністрування податків та зборів;
- співпраця з іншими підрозділами ДФС з питань повноти зборів та податків.

Отже, проведений аналіз бюджету Ясінянської ТГ свідчить про існування проблеми в самостійному формуванні та виконанні бюджету. Проте варто відзначити, що, незважаючи на ці проблеми, в порівнянні з іншими містами України, ефективність та результативність виконання повноважень місцевих органів влади в Ясінянській територіальній громаді може виявлятися різною.

РОЗДІЛ 3 СУПЕРЕЧНОСТІ ТА ПЕРСПЕКТИВИ РОЗВИТКУ СИСТЕМИ МІСЦЕВОГО ОПОДАТКУВАННЯ

3.1. Проблеми реформування місцевого оподаткування

Децентралізація в Україні вважається однією з найбільш успішних реформ, що отримала підтримку влади, міжнародних партнерів, експертів та громадян. Навіть під час війни органи місцевого самоврядування продемонстрували свою здатність протистояти викликам, забезпечуючи функціонування економіки та життєдіяльність населення. Вони внесли значний внесок у підвищення обороноздатності держави, тому продовження децентралізації є важливим пріоритетом для соціально-економічного розвитку країни. Процес реалізації цієї реформи повинен супроводжуватися зміцненням фінансової стійкості місцевих бюджетів, зокрема за допомогою підвищення ефективності адміністрування місцевих податків і зборів, які є основою для забезпечення фінансової спроможності територіальних громад. Але на даний час в нашій державі існує ряд проблем реформування місцевого оподаткування, які розглянемо нижче [30, 31].

1. Українські місцеві податки та збори є невеликою частиною податкової системи країни. З 2015 року їх частка від ВВП збільшилася з 0,5% до 1,6% у 2023 році, завдяки реформі децентралізації. Проте цей показник залишається низьким порівняно з країнами ЄС з децентралізованими системами управління. Органи місцевого самоврядування мають обмежений вплив на грошові потоки країни і в основному користуються надходженнями від місцевих податків та зборів, а також часток загальнодержавних податків та міжбюджетних трансфертів.

2. У складі податку на майно в Україні платіж за землю складає понад 80 %, тоді як обсяги транспортного податку є невеликими (від 100 до 300 млн грн) і становлять менше ніж 1 % від усіх податкових надходжень. Одночасно частка податку на нерухомість, окрім земельної ділянки, постійно зростає. За період з

2019 по 2023 рік частка податку на нерухомість збільшилася на понад 5 %, що показує великий потенціал для збільшення його надходжень.

3. Низький рівень наповнення реєстрів нерухомості є ключовою проблемою для ефективного збирання податків на майно. За результатами опитування представників органів місцевого самоврядування територіальних громад у різних регіонах України було виявлено, що лише 30-50% інформації про речові права на нерухоме майно та 70-80% земельного кадастру внесені до реєстру. Представники органів місцевого самоврядування не мають достатніх повноважень для того, щоб стимулювати власників нерухомості вносити необхідну інформацію до реєстру та впливати на тих, хто уникає сплати податків.

4. Помилки в адмініструванні місцевих податків і зборів головним чином обумовлені відсутністю достовірної інформації про власників майна, які зареєстровані в державних реєстрах і базах даних ДПС. Крім того, ці помилки є не стільки індивідуальними, скільки системними, через нерівномірний розподіл ресурсів на адміністрування, неправильне визначення показників результативності адміністратора, недостатньо розвиненої матеріально-технічної бази контролюючих органів і специфіки самого податку на майно.

5. Податкова нерівність між податком на майно є досить великою, і головними причинами цього є різна ставка та база оподаткування. За деякими оцінками, установлення мінімальної ставки податку на нерухомість, що відрізняється від земельних паїв, на рівні 0,5% мінімальної заробітної плати у 2021 році, могло б забезпечити додаткові 8,6 млрд. грн податкових надходжень. Проте за даними ДПС, втрати від податкових пільг склали 14,8 млрд. грн, тоді як додаткові надходження від плати за землю були оцінені на 5,43 млрд. грн. У цілому, ці втрати становили дві третини загальних податкових надходжень від податку на майно у 2021 році.

До недоліків місцевого оподаткування можна віднести такі фактори, як:

- незначну фіскальну роль місцевих податків і зборів: відсутність самостійних прав органів місцевого самоврядування щодо запровадження на своїй території власних місцевих податків і зборів;

- відсутність прогресивних податкових механізмів, які відображають стратегію місцевого самоврядування;

- відсутність взаємозалежності між рівнем громадських послуг, які надаються на певній території та податковими платежами населення;

- недоліки в адмініструванні місцевих податків і зборів, зокрема неточно окреслюють коло платників, об'єкти оподаткування. змінюються граничні ставки платежів, що призводить до дефіциту податкових надходжень до місцевих бюджетів;

- постійні зміни в законодавстві;

- фінансова криза;

- під час встановлення місцевих податків і зборів не враховується економічний, соціальний, демографічний розвиток окремих територій тощо.

Необхідність удосконалення місцевого оподаткування в Україні, вирішення його кардинальних питань неможливе без вивчення досвіду інших країн щодо створення ефективної системи місцевих податків і зборів.

3.2. Удосконалення та перспективи розвитку системи оподаткування територіальних громад

Підсумовуючи, можна відзначити, що діюча система місцевих податків та зборів в Україні знаходиться на етапі перебудови. Це особливо важливо для територіальних громад, що представляють органи місцевого самоврядування, оскільки такі платежі становлять значну частину доходів місцевих бюджетів. Також важливим на шляху реформування місцевих податків та зборів є урахування міжнародного досвіду. Усе це разом є гарантією створення міцної та стабільної фінансової основи місцевого самоврядування.

Місцеве оподаткування повинно реформуватися поступово. Податковим кодексом передбачено, що контролюючий орган надсилає платникам податків повідомлення про нарахування суми місцевих податків.

Щодо місцевих податків, у зв'язку з обсягом витрат, потрібних для висилання повідомлень-рішень платникам податків, на практиці часто виникають випадки, коли контролюючий орган (територіальні установи Державної фіскальної служби) утримується від висилання повідомлень-рішень, якщо сума грошового зобов'язання є невеликою.

Отже, така ситуація призводить до втрати доходів для місцевого бюджету [18].

Для посилення фіскальної ролі місцевих податків і зборів у формуванні надходжень місцевих бюджетів України в умовах бюджетної децентралізації ми вважаємо за доцільне впровадити такі заходи [21]:

1. Зростання доходів бюджетів місцевих органів влади може бути досягнуто за рахунок збільшення кількості місцевих податків і зборів. Водночас слід враховувати еволюцію цих видів фіскальних інструментів в Україні та практику їх функціонування.

2. Поряд із розширенням кількісного складу місцевих податків і зборів, у якісній сфері слід ввести низку заходів, тобто вдосконалити механізм їх функціонування шляхом коригування певних елементів податку:

- 2.1. з метою запровадження принципу соціальної справедливості як складової регуляторної функції податків, ми вважаємо за доцільне коригувати базу оподаткування нерухомості, крім землі, а саме оподаткувати не її площу, а ринкову вартість нерухомості;

- 2.2. для часткового розв'язання проблеми домінування «старих» транспортних засобів на дорогах України, вважаємо за доцільне внести зміни до механізму функціонування транспортного податку – оподатковувати не лише транспортні засоби до 5 років, а також старші, встановлюючи ставку податку залежно від розміру їх двигуна;

2.3. позитивним моментом у посиленні фіскальної ролі туристичного податку є трансформація в механізмі його функціонування. Тобто сума туристичного податку, що підлягає сплаті, зараз залежить не від вартості проживання, а від загальної кількості днів тимчасового проживання у місцях проживання.

3. Суттєво дасть змогу збільшити обсяг і частку місцевих податків і зборів у доходах місцевих бюджетів України переведення податку на доходи фізичних осіб із категорії загальнодержавних до місцевих податків і зборів.

Одне з ключових завдань удосконалення місцевих податкових відносин у найближчі роки полягає у зміцненні фінансової бази місцевого самоврядування та підтримці його органів у період світової кризи. Для досягнення цієї мети необхідно продовжувати вдосконалювати податкову політику, спрямовану на забезпечення рівного рівня фінансування та збалансованості місцевих бюджетів. При цьому важливо враховувати не лише внутрішні фінансові зобов'язання, а й зарубіжний досвід, а також забезпечувати баланс між державними та місцевими видатками.

Урегулювання справляння місцевих податків і зборів в Україні потребує врахування міжнародного досвіду та відповідного законодавчого врегулювання. Це допоможе оптимізувати перелік податків і зборів на місцевому рівні, розширити об'єкти та базу оподаткування. Як результат, створиться міцна та стабільна фінансова база для органів місцевого самоврядування.

Вибір різних механізмів для удосконалення системи місцевих податків і зборів має відповідати наступним основним напрямам [20, с. 190]:

- створення міцної фінансово - економічної бази місцевого самоврядування;
- формування сприятливого оподаткування для стимулювання підприємницької активності;
- вдосконалення законодавчої бази адміністрування місцевих податків і зборів;

- раціоналізація податкового навантаження на галузь економіки відповідної території з урахуванням збалансованої бюджетної системи;
- здійснення роботи щодо підвищення правової культури населення;
- поліпшення фіскальної ефективності обов'язкових платежів шляхом оптимізації податкових пільг, вдосконалення системи збирання та розширення податкової бази за рахунок зменшення масштабів ухилення від оподаткування.

На даний час місцеве оподаткування не в повній мірі виконує фіскальну та регулюючу функцію. Отже, важливо вдосконалювати систему оподаткування на місцевому рівні з метою зміцнення фінансових основ органів місцевого самоврядування.

Ми вважаємо, що одним із шляхів подальшого розвитку системи місцевого оподаткування в Україні є дотримання критеріїв, представлених у таблиці 3.1.

Ці запропоновані критерії встановлення місцевих податків і зборів становлять основу для майбутнього розвитку системи місцевого оподаткування в Україні.

Таблиця 3.1

Критерії впливу на розвиток місцевого оподаткування

Критерії	Обґрунтування ефективності встановлення місцевих податків і зборів відповідно зазначеним критеріям щодо підвищення їх перспективного розвитку
Ефективність	Встановлені місцеві податки і збори мають впливати на одержання прибутку не менше ніж їм нараховано. Місцеві податки та збори мають значний вплив на розвиток суб'єктів господарювання регіону. Надвисокі податки сприяють відтоку бізнесу з даного регіону. Практика засвідчує, що сплата податків і зборів ефективна, якщо від них неможливо ухилитися.
Справедливість	Справедливість досить суб'єктивна характеристика. Звичайно застосовується такий критерій справедливості – за однакових умов всі платники мають сплачувати місцеві податки за однаковими ставками.

Користування благами	Альтернативою принципу справедливості, орієнтованого на платоспроможність, є принцип користування благами. Частина податків направляється на виплату комунальних послуг. Цим задовольняється справедливість для населення територіальної громади.
Прив'язаність податків до місцевих видатків	Принцип прив'язаності податків до місцевих видатків є ключовим для забезпечення прозорості та відкритості в діяльності місцевої влади. Це означає, що доходи, отримані від податків та зборів, повинні бути витрачені на потреби, які безпосередньо стосуються місцевих громадян. Практика європейських країн підтверджує, що місцеві податки повинні бути прозорими та прямими. Коли люди можуть чітко бачити, скільки саме податків вони сплачують і на що ці кошти витрачаються, вони більш схильні підтримувати місцевих чиновників із владною функцією.
Гнучкість	Місцеві податки мають стимулювати розвиток бізнесу в конкретному регіоні та гнучко реагувати на зміни в фіскальній та інфляційній політиці держави.

Джерело: [22]

Д. Г. Савчук зазначає, що для вдосконалення системи місцевих податків і зборів необхідно:

1) розширити достатньою мірою (з урахуванням реальних можливостей, місцевих умов, набутого досвіду, включаючи історичний) кількість місцевих податків і зборів, а також повноваження місцевих рад щодо їх встановлення та стягнення;

2) для встановлення обов'язкового переліку місцевих податків і зборів буде запроваджено по всій Україні та в кожній територіальній громаді. Якщо місцеві ради відмовляються від таких податків на своїй території, то доцільно надати податковим органам право складати їх за мінімальними ставками на користь держави. Необхідно розрізняти максимальну і мінімальну ставки податку за кожним податком, щоб місцеві ради могли диференціювати ставки окремих податків, але в межах, визначених законодавством. Тобто існування двох груп податків є доцільним: вони повністю регулюються центральним урядом і незалежно запроваджуються місцевою владою;

3) враховуючи, що сьогодні в Україні місцеві податки та збори майже не виконують ні регуляторних, ні фіскальних функцій, оскільки сільські та сільські ради (які займають 91% від загальної кількості місцевих рад) не мають жодного серйозного об'єкта оподаткування, основою місцевого оподаткування повинні бути податки на нерухомість: податок на транспортні засоби та податок на майно. Необхідно забезпечити податок на прибуток для підприємств місцевого статусу, саме тоді вони відіграватимуть значну роль у формуванні дохідної частини бюджетів місцевих органів влади. Збільшення податкових надходжень до бюджету також може відбуватися за рахунок зростання динаміки фінансово-економічного обороту за рахунок створення соціально-економічної інфраструктури в окремих територіально-адміністративних одиницях;

4) у період адміністративної реформи, що проводиться в Україні, необхідно забезпечити реалізацію основних принципів бюджетної та податкової політики, спрямованих на створення міцної бази як однієї з найважливіших передумов зміцнення та розвитку держава та підвищення її міжнародного престижу;

5) розробити стабільну законодавчу базу місцевого оподаткування для зростання податкових надходжень до міських бюджетів шляхом вдосконалення системи оподаткування, включаючи запровадження науково обґрунтованих, перевірених на місцях місцевих податків і зборів, переліку податкових пільг, які не лише забезпечують оптимальні фінансові доходи, але також будуть стимулом для розвитку підприємництва та виробництва, поліпшення добробуту населення, активного пошуку ефективних методів та форм розв'язання проблем соціально-екологічного розвитку;

б) вдосконалити структуру податкових органів та забезпечити отримання ними відповідної кваліфікації фахівців шляхом створення ефективної системи підготовки та підвищення кваліфікації персоналу з урахуванням працівників органів місцевого самоврядування, пов'язаних зі збором місцевих податків і зборів.

Виходячи з досвіду зарубіжних країн, ми пропонуємо виділити такі напрямки реформування інституту місцевих податків і зборів в Україні:

– посилення впливу місцевих органів влади на наповнення місцевих бюджетів шляхом надання незалежних прав на місцеве оподаткування;

– розвиток інституту місцевих податків і зборів у напрямку відображення політики місцевих органів влади у сфері зайнятості, соціального захисту населення, охорони навколишнього середовища; розширення переліку місцевих податків і зборів шляхом введення:

1) плати за цільове використання отриманих коштів (наприклад, збори за прибирання та освітлення вулиць, збирання сміття, благоустрій парків, зон відпочинку);

2) податків на цінні папери (на випуск акцій та облігацій), обмінні операції, грошовий капітал, приріст капіталу – це значна база оподаткування, забезпечить стабільні надходження до місцевих бюджетів, які можна використовувати для підтримки малого бізнесу на місцевому рівні рівень;

3) податок з осіб, які володіють двома квартирами (доходи від цього податку можуть бути використані для надання пільгових позик на житло для молоді або на ремонт застарілого житлового фонду);

4) податок на право розміщення офісів у центральній частині міста стане своєрідною оплатою за сприятливих умов розташування підприємства, що дають можливість отримувати додатковий дохід;

5) місцеві акцизні збори (наприклад, на тютюн та алкогольну продукцію);

6) додаткові місцеві податки на доходи громадян.

На наш погляд, занадто велике збільшення кількості місцевих податків і зборів не піде на користь територіальним громадам, оскільки, як показує податкова практика, значне податкове навантаження з часом призводить до переходу потенційних платників податків «у тінь» і, відповідно, бюджет не доотримує величезну суму коштів.

Також на сьогодні важливим питанням є прийняття змін до податкового законодавства, спрямоване на надання додаткових повноважень

територіальним громадам в частині адміністрування податків і зборів, що може суттєво покращити наповнення місцевих бюджетів (на сьогодні дані повноваження виконують контролюючі органи). Адміністрування податків і зборів на місцях допоможе органам місцевого самоврядування налагодити прозору систему сплати та нарахування податків.

Отже, на нашу думку, рекомендації щодо удосконалення системи оподаткування в Ясінянській територіальній громаді повинні бути наступними:

1. Провести аналіз поточної системи оподаткування і виявити можливість її удосконалення.

2. Визначити пріоритетні напрямки оподаткування, які допоможуть збільшити доходи територіальної громади.

3. Розглянути можливість впровадження нових податків або збільшення ставок існуючих податків.

4. Забезпечити прозору та ефективну систему збору податків і контролю за їх сплатою.

5. Залучити до участі у розробці системи оподаткування представників бізнесу та громадських організацій.

6. Встановити механізми стимулювання платників податків до своєчасної та повної сплати податків.

7. Забезпечити пропаганду серед населення про важливість сплати податків для розвитку громади.

8. Постійно відслідковувати результати роботи системи оподаткування і вносити необхідні корективи для її оптимізації.

Запропоновані рекомендації щодо удосконалення місцевого оподаткування Ясінянської територіальної громади допоможуть значно збільшити надходження до місцевого бюджету.

ВИСНОВКИ

Місцеві податки та збори є одним із видів місцевих фінансових ресурсів, які збираються органами місцевого самоврядування для фінансування своїх діяльностей. Ці податки та збори спрямовані на забезпечення фінансової стійкості територіальних громад, забезпечення їх потреб у розвитку та соціальних програм.

Загалом, нормативно-правове забезпечення функціонування системи місцевого оподаткування включає в себе широкий спектр законів, рішень та актів на різних рівнях влади, які регулюють ставки, обчислення, сплату та контроль за місцевими податками та зборами.

Об'єктом дослідження являється Ясінянська ТГ, що знаходиться в Закарпатській області, в Рахівському районі.

Бюджет Ясінянської територіальної громади відповідно до Бюджетного кодексу та на виконання повноважень органів місцевого самоврядування містить надходження і витрати, які становлять єдиний баланс бюджету.

Обсяги податкових надходжень до Ясінянської ТГ у 2023 році по відношенню до 2022 року зменшилися на 5,47%, або 3348172,3 грн. Зменшення визначається в обсягах рентної плати аж на 30,88%, сплати внутрішніх податків на товари та послуги – на 30,06% та місцевих податків на 17,37%.

Головне місце у податкових надходженнях до Ясінянської ТГ у 2023 році належить податкам на доходи, податкам на прибуток та податкам на збільшення ринкової вартості (56,26%), друге місце належить місцевим податкам та зборам (30,80%), третє – рентної платі (9,57%).

У Ясінянській ТГ визначається 44 підприємства які сплачують місцеві податки та збори, серед них найбільшими платниками являються Філія «Ясінянське лісомисливське господарство», ТОВ «Готіс» та ТОВ «ЗМЗ».

Перевиконання плану дохідної частини бюджету Ясінянської ТГ у 2023 р. визначається в більшості за зростанням податкових надходжень, так дохід від податку на нерухоме майно зріс на 33,4%, а від єдиного податку з фізичних осіб

– на 4,12%. Дана динаміка свідчить про підвищення ефективності місцевих податків у загальному бюджетуванні територіальної громади.

До недоліків місцевого оподаткування можна віднести такі фактори, як: незначну фіскальну роль місцевих податків і зборів: відсутність самостійних прав органів місцевого самоврядування щодо запровадження на своїй території власних місцевих податків і зборів; нерозвиненість податків, які відображають політику місцевого самоврядування; відсутність взаємозалежності між рівнем громадських послуг, які надаються на певній території та податковими платежами населення; недоліки в адмініструванні місцевих податків і зборів, зокрема неточно окреслюють платників, що призводить до дефіциту податкових надходжень до місцевих бюджетів; постійні зміни в законодавстві; фінансова криза; під час встановлення місцевих податків і зборів не враховується економічний, соціальний, демографічний розвиток окремих територій тощо.

Виходячи з досвіду зарубіжних країн, ми пропонуємо виділити такі напрямки реформування інституту місцевих податків і зборів в Україні: посилення впливу місцевих органів влади на наповнення місцевих бюджетів шляхом надання незалежних прав на місцеве оподаткування; розвиток інституту місцевих податків і зборів у напрямку відображення політики місцевих органів влади у сфері зайнятості, соціального захисту населення, охорони навколишнього середовища; розширення переліку місцевих податків і зборів шляхом введення.

ПЕРЕЛІК ВИКОРИСТАНИХ ДЖЕРЕЛ:

1. Податковий кодекс України : Кодекс України від 02.12.2010 № 2755-VI. URL: <https://zakon.rada.gov.ua/laws/show/2755-17#Text>(дата звернення: 10.03.2024).
2. Бюджетний кодекс України : Кодекс України від 08.07.2010 № 2456-VI. URL: <https://zakon.rada.gov.ua/laws/show/2456-17>(дата звернення: 10.03.2024).
3. Європейська хартія місцевого самоврядування : Міжнародний документ від 15.10.1985. URL: https://zakon.rada.gov.ua/laws/show/994_036(дата звернення: 10.03.2024).
4. Про місцеве самоврядування в Україні : Закон України від 21.05.1997 № 280/97-ВР. URL: <https://zakon.rada.gov.ua/laws/show/280/97-%D0%B2%D1%80>(дата звернення: 10.03.2024).
5. Про особливості встановлення ставок з місцевих податків та зборів : Лист ДФС України від 16.01.2015 № 722/5/99-99-19-01-01-16. URL: <http://sfs.gov.ua/baneryi/arhiv/podatkovi-zmini-2015/informatsiya/63482.html>(дата звернення: 10.03.2024).
6. Атаманчук А. І. Місцеві податки і збори в Україні: сучасний стан та перспективи реформування. *Науковий вісник Ужгородського національного університету*. 2015. № 31. С. 102–105.
7. Бортнік Н. В. Зарубіжна практика місцевого оподаткування. *Науковий вісник Ужгородського національного університету*. 2016. № 8. С. 15–17.
8. Волохова І. С. Місцеве оподаткування: реалізація загальних принципів. *Економіка України*. 2014. № 12. С. 74–86.
9. Волощук Р. Є. Місцеві податки і збори та їхня роль у формуванні податкових надходжень місцевих бюджетів в Україні: регіональний аспект. *Економіка і суспільство*. 2022. № 19. С. 966–975.
10. Гарванко В. І., Ковальов Г. І. Удосконалення механізму формування місцевих бюджетів, як фінансової основи регіону. URL:

<http://www.oridu.odessa.ua/7/presentations/2022/9.pdf> (дата звернення: 10.03.2024).

11. Державний веб-портал бюджету для громадян : веб-сайт. URL: <https://openbudget.gov.ua/?month=12&year=2019&budgetType=LOCAL> (дата звернення: 10.03.2024).

12. Довідка щодо стану виконання місцевих бюджетів. Виконання доходів місцевих бюджетів за січень-грудень 2022 року : веб-сайт. URL: www.mof.gov.ua (дата звернення: 10.03.2024).

13. Довідка щодо стану виконання місцевих бюджетів. Виконання доходів місцевих бюджетів за січень-лютий 2023 року : веб-сайт. URL: www.mof.gov.ua (дата звернення: 10.03.2023).

14. Дмитренко Е.С. Фінансове право України. Практикум. – К.: Атіка, 2003. – 216 с.

15. Іванов Ю. Б. Податкова система : підруч. / Ю. Б. Іванов, А. І. Крисоватий, О. М. Десятнюк. – К. : Атіка, 2006. – С. 25

16. Карпишин Н. І. Класичні принципи місцевого оподаткування: досвід і потенціал реалізації в Україні. *Науковий вісник: Фінанси, банки, інвестиції*. 2020. № 6. С. 63–69.

17. Кліменко А. Д. Місцеві податки та збори у контексті податкового кодексу України. С. 50–52. URL: <https://economics.opu.ua/files/science/oblik/2016/50.pdf> (дата звернення: 10.03.2024).

18. Кміть В. М., Вовчанський Ю. В. Оцінка механізму адміністрування та регулювання місцевих податків та зборів в Україні. *Економіка і суспільство*. 2018. № 15. С. 656–662.

19. Лопушинський І.П. Місцеві податки і збори: стан та перспективи зростання; [Електронний ресурс] : Режим доступу: http://docs.google.com/viewer?a=v&q=cache:R3IAe3-ySDUJ:www.nbu.gov.ua/portal/Chem_Biol/Tavnv/2009_63_2/63_2_25.pdf+site:www.nbu.gov.ua

20. Михайленко О. В. Місце та аналіз місцевих податків і зборів з урахуванням особливостей змін законодавчо-нормативної бази. *Економіка і суспільство*. 2017. № 10. С. 781–785.

21. Мірчук С. В. Місцеві податки і збори як джерело наповнення бюджету міста Луцька. *Науковий вісник Волинського національного університету імені Лесі Українки*. 2008. № 7. С. 163–166.

22. Місцеві бюджети : веб-сайт. URL: <https://openbudget.gov.ua/local-budget?id=26400100000> (дата звернення: 10.03.2024).

23. Місцеві бюджети: експерти підбили підсумки I кварталу 2023 року : веб-сайт. URL: <https://decentralization.gov.ua/news/11013> (дата звернення: 10.03.2024).

24. Місцеві бюджети: експерти проаналізували результати 9 місяців 2023 року : веб-сайт. URL: <https://www.prostir.ua/?news=mistsevi-byudzhety-eksperty-proanalizuvaly-rezultaty-9-misyatsiv-2019-roku> (дата звернення: 10.03.2023).

25. На чому заробляють місцеві бюджети в країнах Європи та в Україні : веб-сайт. URL: <https://novakahovka.city/read/experiance/47379/na-chomu-zaroblyayut-miscevi-byudzhety-v-krainah-evropi-ta-v-ukraini> (дата звернення: 10.03.2024).

26. Острович С. Місцеві податки і збори як фінансова основа місцевого самоврядування (вітчизняний і зарубіжний досвід). *Порівняльноправові дослідження*. 2019. № 2. С. 107–112.

27. Полишин Г. Місцеві податки та збори в Україні та за кордоном. *Фінансове право*. 2019. № 4. С. 162–165.

28. Проць Н. В. Сутність та фіскальна роль місцевих податків та зборів в умовах реформування бюджетного та податкового законодавства. *Глобальні та національні проблеми економіки*. 2016. № 13. С. 536–541.

29. Савчук Д. Г. Вдосконалення системи адміністрування місцевих податків і зборів в Україні. *Проблеми системного підходу в економіці*. 2018. № 6. С. 188–192.

30. Сидельникова Л. П. Податкова система : навч. посіб. К. : Ліра-К, 2013. 424 с.
31. Скоробагач В.І. Правове регулювання місцевих податків та зборів: дис. ... канд. юрид. наук:12.00.07. Харків, 2015. 207 с.
32. Соколовська А. М. Податкова система держави: теорія та практика становлення :автореф. дис. ... д.е.н. 2018. 488 с.
33. Сорока Р. Фіскальна роль місцевих податків і зборів в системі доходів місцевих бюджетів України. URL: <https://journals.indexcopernicus.com/search/article?articleId=2210254> (дата звернення: 10.03.2024).
34. Сошка Н. В. Суперечності та перспективи розвитку системи оподаткування в Україні. URL: <http://www.economy.nayka.com.ua/?op=1&z=783> (дата звернення: 10.03.2023).
35. Ставки місцевих податків та зборів. URL:<https://tax.gov.ua/zakonodavstvo/podatki-ta-zbori/stavki-mistsevih-podatkiiv-ta-zboriv/>
36. Терлецький А.І. Механізм вдосконалення формування доходів місцевих бюджетів. URL: <http://www.nbu.gov.ua> (дата звернення 29.03.2024).
37. Товкун Л. В. Місцеві податки та збори як складові податкової системи України: їх особливості та розвиток. *Державне будівництво та місцеве самоврядування*. 2015. № 29. С. 85–96.
38. Фінансова децентралізація : веб-сайт. URL: <https://decentralization.gov.ua/>(дата звернення: 10.03.2024).
39. Chugunov I., Pasichnyi M. Fiscalstimuliandconsolidationinemergingmarketeconomies. *InvestmentManagementandFinancialInnovations*. 2018. Vol. 15. Issue 4.P. 113–122.
40. Chugunov I. Y., Pasichnyi M. D. Fiscalpolicyforeconomicdevelopment. *Науковий вісник Полісся*. 2018.№ 1. Ч. 1. С. 54–61.

ДОДАТКИ

Баланс Ясінянської ТГ

Додаток 1 до Національного положення (стандарту) бухгалтерського обліку в державному секторі 191 «Положення фінансової звітності»

Установа	Ясінянська селищна рада	Дата (рік, місяць, число)	за ЄДРПОУ
Територія	Ясінянська		за КАТОТТГ
Організаційно-правова форма господарювання	Орган місцевого самоврядування		за КОПФГ
Орган державного управління	Селищні та сільські ради та їх виконавчі органи		за КОДУ
Вид економічної діяльності	Державне управління загального характеру		за КВЕД
Одиниця виміру: грн			
Періодичність: річна			

КОДИ		
2024	01	01
04351452		
UA21060070000049340		
420		
01008		
84.11		

БАЛАНС
на 01 січня 2024 року


Форма №1-дс

АКТИВ	Код рядка	На початок звітного періоду	На кінець звітного періоду
1	2	3	4
I. НЕФІНАНСОВІ АКТИВИ			
Основні засоби:	1000	38913205	61652081
первісна вартість	1001	48738039	72789511
знос	1002	9824834	11137430
Інвестиційна нерухомість:	1010	-	-
первісна вартість	1011	-	-
знос	1012	-	-
Нематеріальні активи:	1020	-	-
первісна вартість	1021	-	-
накопичена амортизація	1022	-	-
Незавершені капітальні інвестиції	1030	4507385	4507385
Довгострокові біологічні активи:	1040	-	-
первісна вартість	1041	-	-
накопичена амортизація	1042	-	-
Запаси	1050	384042	393539
Виробництво	1060	-	-
Поточні біологічні активи	1090	-	-
Усього за розділом I	1095	43804632	66553005
II. ФІНАНСОВІ АКТИВИ			
Довгострокова дебіторська заборгованість	1100	-	-
Довгострокові фінансові інвестиції, у тому числі:	1110	-	-
цінні папери, крім акцій	1111	-	-
акції та інші форми участі в капіталі	1112	-	-
Поточна дебіторська заборгованість:			
за розрахунками з бюджетом	1120	-	-
за розрахунками за товари, роботи, послуги	1125	-	-
за наданими кредитами	1130	-	-
за виданими авансами	1135	-	-
за розрахунками із соціального страхування	1140	-	-



за внутрішніми розрахунками	1145	-	-
інша поточна дебіторська заборгованість	1150	-	-
Поточні фінансові інвестиції	1155	-	-
<i>Грошові кошти та їх еквіваленти розпорядників бюджетних коштів та державних цільових фондів у:</i>			
<i>національній валюті, у тому числі в:</i>			
<i>каси</i>	<i>1160</i>	<i>406</i>	<i>53</i>
<i>казначействі</i>	<i>1161</i>	<i>-</i>	<i>-</i>
<i>установах банків</i>	<i>1162</i>	<i>406</i>	<i>53</i>
<i>дорозі</i>	<i>1163</i>	<i>-</i>	<i>-</i>
<i>іноземній валюті</i>	<i>1164</i>	<i>-</i>	<i>-</i>
<i>Кошти бюджетів та інших клієнтів на:</i>			
<i>єдиному казначейському рахунку</i>	<i>1170</i>	<i>-</i>	<i>-</i>
<i>рахунках в установах банків, у тому числі в:</i>	<i>1175</i>	<i>-</i>	<i>-</i>
<i>національній валюті</i>	<i>1176</i>	<i>-</i>	<i>-</i>
<i>іноземній валюті</i>	<i>1177</i>	<i>-</i>	<i>-</i>
Інші фінансові активи	1180	-	-
Усього за розділом II	1195	406	53
III. ВИТРАТИ МАЙБУТНІХ ПЕРІОДІВ	1200	-	600
БАЛАНС	1300	43805038	66553658

ПАСИВ	Код рядка	На початок звітного періоду	На кінець звітного періоду
1	2	3	4
I. ВЛАСНИЙ КАПІТАЛ ТА ФІНАНСОВИЙ РЕЗУЛЬТАТ			
Внесений капітал	1400	48738039	68371590
Капітал у дооцінках	1410	-	4417921
Фінансовий результат	1420	-9537447	-10743238
Капітал у підприємствах	1430	-	-
Резерви	1440	-	-
Цільове фінансування	1450	4507385	4507385
Усього за розділом I	1495	43707977	66553658
II. ЗОБОВ'ЯЗАННЯ			
<i>Довгострокові зобов'язання:</i>			
за цінними паперами	1500	-	-
за кредитами	1510	-	-
інші довгострокові зобов'язання	1520	-	-
Поточна заборгованість за довгостроковими зобов'язаннями	1530	-	-
<i>Поточні зобов'язання:</i>			
за платежами до бюджету	1540	-	-
за розрахунками за товари, роботи, послуги	1545	97061	-
за кредитами	1550	-	-
за одержаними авансами	1555	-	-
за розрахунками з оплати праці	1560	-	-
за розрахунками із соціального страхування	1565	-	-
за внутрішніми розрахунками	1570	-	-
інші поточні зобов'язання, з них:	1575	-	-
за цінними паперами	1576	-	-
Усього за розділом II	1595	97061	-
III. ЗАБЕЗПЕЧЕННЯ	1600	-	-
IV. ДОХОДИ МАЙБУТНІХ ПЕРІОДІВ	1700	-	-



15.02.2024, 16:03

<https://ezvit.treasury.gov.ua/barsapp/FastReport.Export.axd?ID=freb2055&displayinline=True>

БАЛАНС	1800	43805038	66553658
--------	------	----------	----------

Керівник (посадова особа)

Андрій ДЕЛЯТИНЧУК

Головний бухгалтер (спеціаліст,
на якого покладено виконання
обов'язків бухгалтерської служби)

Ганна ДУВІРЯК



Установа	Ясінянська селищна рада	Дата (рік, місяць, число)	КОДИ		
			2024	01	01
Територія	Ясінянська	за ЄДРПОУ	04351452		
Організаційно-правова форма господарювання	Ясінянська	за КАТОТТ	UA21060070000049340		
Орган місцевого самоврядування	Орган місцевого самоврядування	за КОПФГ	420		
Орган державного управління	Селищні та сільські ради та їх виконавчі органи	за КОДУ	01008		
Вид економічної діяльності	Державне управління загального характеру	за КВЕД	84.11		
Одиниця виміру: грн					
Періодичність: річна					

**ЗВІТ
ПРО ФІНАНСОВІ РЕЗУЛЬТАТИ
за 2023 рік**

Форма №2-дс

I. ФІНАНСОВИЙ РЕЗУЛЬТАТ ДІЯЛЬНОСТІ

Стаття	Код рядка	За звітний період	За аналогічний період попереднього року
1	2	3	4
ДОХОДИ			
<i>Доходи від обмінних операцій</i>		-	-
Бюджетні асигнування	2010	23332944	22608797
Доходи від надання послуг (виконання робіт)	2020	-	-
Доходи від продажу активів	2030	-	33
Фінансові доходи	2040	-	-
Інші доходи від обмінних операцій	2050	-	-
Усього доходів від обмінних операцій	2080	23332944	22608830
<i>Доходи від необмінних операцій</i>			
Податкові надходження	2090	-	-
Неподаткові надходження	2100	-	-
Трансферти	2110	-	-
Надходження до державних цільових фондів	2120	-	-
Інші доходи від необмінних операцій	2130	9689213	3634519
Усього доходів від необмінних операцій	2170	9689213	3634519
Усього доходів	2200	33022157	26243349
ВИТРАТИ			
<i>Витрати за обмінними операціями</i>		-	-
Витрати на виконання бюджетних програм	2210	32038917	20576452
Витрати на виготовлення продукції (надання послуг, виконання робіт)	2220	-	-
Витрати з продажу активів	2230	-	-
Фінансові витрати	2240	-	-
Інші витрати за обмінними операціями	2250	18873	540
Усього витрат за обмінними операціями	2290	32057790	20576992
<i>Витрати за необмінними операціями</i>			



Трансферти	2300	-	-
Інші витрати за необмінними операціями	2310	3076840	5007774
Усього витрат за необмінними операціями	2340	3076840	5007774
Усього витрат	2380	35134630	25584766
Профіцит/дефіцит за звітний період	2390	-2112473	658583

II. ВИДАТКИ БЮДЖЕТУ (КОШТОРИСУ) ЗА ФУНКЦІОНАЛЬНОЮ КЛАСИФІКАЦІЄЮ ВИДАТКІВ ТА КРЕДИТУВАННЯ БЮДЖЕТУ

Найменування показника	Код рядка	За звітний період	За аналогічний період попереднього року
1	2	3	4
Загальнодержавні функції	2420	25479046	23119156
Оборона	2430	-	-
Громадський порядок, безпека та судова влада	2440	112956	137271
Економічна діяльність	2450	1373663	325152
Охорона навколишнього природного середовища	2460	10000	-
Житлово-комунальне господарство	2470	2197488	1641286
Охорона здоров'я	2480	2912403	81000
Духовний та фізичний розвиток	2490	99950	49400
Освіта	2500	-	-
Соціальний захист та соціальне забезпечення	2510	2949124	231501
УСЬОГО:	2520	35134630	25584766

III. ВИКОНАННЯ БЮДЖЕТУ (КОШТОРИСУ)

Стаття	Код рядка	Загальний фонд			Спеціальний фонд		
		план на звітний рік із урахуванням змін	фактична сума виконання за звітний період	різниця (графа 4 мінус графа 3)	план на звітний рік із урахуванням змін	фактична сума виконання за звітний період	різниця (графа 7 мінус графа 6)
1	2	3	4	5	6	7	8
ДОХОДИ							
Податкові надходження	2530	-	-	-	-	-	-
Неподаткові надходження	2540	-	-	-	-	-	-
Доходи від власності та підприємницької діяльності	2541	-	-	-	-	-	-
Адміністративні збори та платежі, доходи від некомерційної господарської діяльності	2542	-	-	-	-	-	-
Інші неподаткові надходження	2543	-	-	-	-	-	-
Власні надходження бюджетних установ	2544	-	-	-	-	-	-
Доходи від операцій з капіталом	2550	-	-	-	-	-	-
Офіційні трансферти, з них:	2560	-	-	-	-	-	-
від органів державного управління	2561	-	-	-	-	-	-
Цільові фонди	2570	-	-	-	-	-	-
Надходження державних цільових фондів	2580	-	-	-	-	-	-
Надходження Пенсійного фонду України	2581	-	-	-	-	-	-
Надходження Фонду загальнообов'язкового державного соціального страхування України на випадок безробіття	2582	-	-	-	-	-	-



Надходження Фонду соціального страхування України	2583	-	-	-	-	-	-
Інші надходження	2590	-	-	-	-	-	-
Усього доходів	2600	-	-	-	-	-	-
ВИТРАТИ							
Оплата праці і нарахування на заробітку плати	2610	-	-	-	-	-	-
Використання товарів і послуг	2620	-	-	-	-	-	-
Обслуговування боргових зобов'язань	2630	-	-	-	-	-	-
Поточні трансферти, з них:	2640	-	-	-	-	-	-
органам державного управління інших рівнів	2641	-	-	-	-	-	-
Соціальне забезпечення	2650	-	-	-	-	-	-
Інші поточні видатки	2660	-	-	-	-	-	-
Нерозподілені видатки	2670	-	-	-	-	-	-
Придбання основного капіталу	2680	-	-	-	-	-	-
Капітальні трансферти, з них:	2690	-	-	-	-	-	-
органам державного управління інших рівнів	2691	-	-	-	-	-	-
Внутрішнє кредитування	2700	-	-	-	-	-	-
Зовнішнє кредитування	2710	-	-	-	-	-	-
Усього витрат	2780	-	-	-	-	-	-
Профіцит/дефіцит за звітний період	2790	-	-	-	-	-	-

IV. ЕЛЕМЕНТИ ВИТРАТ ЗА ОБМІННИМИ ОПЕРАЦІЯМИ

Стаття	Код рядка	За звітний період	За аналогічний період попереднього року
1	2	3	4
Витрати на оплату праці	2820	12082209	10700394
Відрахування на соціальні заходи	2830	2570014	2341956
Матеріальні витрати	2840	16126679	6639627
Амортизація	2850	1260015	894475
Інші витрати	2860	18873	540
Усього	2890	32057790	20576992

Керівник (посадова особа)

Андрій ДЕЛЯТИНЧУК

Головний бухгалтер (спеціаліст,
на якого покладено виконання
обов'язків бухгалтерської служби)

Ганна ДУВІРЯК



Установа Ясінянська селищна рада
Територія Ясінянська
Організаційно-правова форма господарювання Орган місцевого самоврядування
Орган державного управління Селищні та сільські ради та їх виконавчі органи
Вид економічної діяльності Державне управління загального характеру
Одиниця виміру: грн
Періодичність: річна

Дата (рік, місяць, число)

за ЄДРПОУ
за КАТОТТГ
за КОПФГ
за КОДУ
за КВЕД

КОДИ		
2024	01	01
04351452		
UA21060070000049340		
420		
01008		
84.11		

Звіт про власний капітал за 2023 рік

Форма №4-дс

Стаття	Код рядка	Внесений капітал	Капітал у дооцінках	Фінансовий результат	Капітал у підприємств	Резерви	Цільове фінансування	Разом
1	2	3	4	5	6	7	8	9
<i>Залишок на початок року</i>	<i>4000</i>	48738039	-	-9537447	-	-	4507385	43707977
<i>Коригування:</i>								
Зміна облікової політики	4010	-	-	-	-	-	-	-
Виправлення помилок	4020	-	-	-	-	-	-	-
Інші зміни	4030	-	-	-	-	-	-	-
<i>Скоригований залишок на початок року</i>	<i>4090</i>	48738039	-	-9537447	-	-	4507385	43707977
<i>Переоцінка активів:</i>								
Дооцінка (уцінка) основних засобів	4100	-	4417921	-	-	-	-	4417921
Дооцінка (уцінка) незавершених капітальних інвестицій	4110	-	-	-	-	-	-	-
Дооцінка (уцінка) нематеріальних активів	4120	-	-	-	-	-	-	-
Дооцінка (уцінка) довгострокових біологічних активів	4130	-	-	-	-	-	-	-
<i>Профіцит/дефіцит за звітний період</i>	<i>4200</i>	-	-	-2112473	-	-	-	-2112473
<i>Збільшення капіталу в підприємствах</i>	<i>4210</i>	-	-	-	-	-	-	-
<i>Зменшення капіталу в підприємствах</i>	<i>4220</i>	-	-	-	-	-	-	-
<i>Інші зміни в капіталі</i>	<i>4290</i>	19633551	-	906682	-	-	-	20540233
<i>Разом зміни в капіталі</i>	<i>4300</i>	19633551	4417921	-1205791	-	-	-	22845681
<i>Залишок на кінець року</i>	<i>4310</i>	68371590	4417921	-10743238	-	-	4507385	66553658

Керівник (посадова особа)

Андрій ДЕЛЯТИНЧУК

Головний бухгалтер (спеціаліст,
на якого покладено виконання
обов'язків бухгалтерської служби)

Ганна ЛУВІРЯК



Установа	Ясінянська селищна рада	Дата (рік, місяць, число)	2024	01	01
Територія	Ясінянська	за ЄДРПОУ	04351452		
Організаційно-правова форма господарювання	Орган місцевого самоврядування	за КАТОТГ	UA21060070000049340		
Орган державного управління	Селищні та сільські ради та їх виконавчі органи	за КОПФГ	420		
Вид економічної діяльності	Державне управління загального характеру	за КОДУ	01008		
Одиниця виміру: грн		за КВЕД	84.11		
Періодичність: річна					

КОДИ		
2024	01	01
04351452		
UA21060070000049340		
420		
01008		
84.11		

Звіт
про рух грошових коштів
за 2023 рік

Форма №3-дс

Стаття	Код рядка	За звітний період	За аналогічний період попереднього року
1	2	3	4
I. Рух коштів у результаті операційної діяльності			
Надходження від обмінних операцій:		-	-
бюджетні асигнування	3000	23332944	22608797
надходження від надання послуг (виконання робіт)	3005	-	-
надходження від продажу активів	3010	-	33
інші надходження від обмінних операцій	3015	-	-
Надходження від необмінних операцій:		-	-
податкові надходження	3020	-	-
неподаткові надходження	3025	-	-
трансферти, з них:	3030	-	-
кошти трансфертів, отримані від органів державного управління	3031	-	-
надходження до державних цільових фондів	3040	-	-
інші надходження від необмінних операцій	3045	9689213	4188647
Надходження грошових коштів за внутрішніми операціями	3050	-	-
Інші надходження	3090	228715	341222
Усього надходжень від операційної діяльності	3095	33250872	27138699
Витрати за обмінними операціями:		-	-
витрати на виконання бюджетних програм	3100	29926797	21788757
витрати на виготовлення продукції (надання послуг, виконання робіт)	3110	-	-
		-	-
витрати з продажу активів	3115	-	-
інші витрати за обмінними операціями	3120	18873	540
Витрати за необмінними операціями:		-	-
трансферти, з них:	3125	-	-
кошти трансфертів органам державного управління інших рівнів	3126	-	-
інші витрати за необмінними операціями	3130	3076840	5007774



Витрати грошових коштів за внутрішніми операціями	3135	-	-
Інші витрати	3180	228715	341222
Усього витрат від операційної діяльності	3190	33251225	27138293
Чистий рух коштів від операційної діяльності	3195	-353	406
II. Рух коштів у результаті інвестиційної діяльності			
Надходження від продажу:		-	-
фінансових інвестицій	3200	-	-
основних засобів	3205	-	-
інвестиційної нерухомості	3210	-	-
нематеріальних активів	3215	-	-
незавершених капітальних інвестицій	3220	-	-
довгострокових біологічних активів	3225	-	-
Надходження цільового фінансування	3230	684207	3259282
Інші надходження	3235	-	-
Усього надходжень від інвестиційної діяльності	3240	684207	3259282
Витрати на придбання:		-	-
фінансових інвестицій	3245	-	-
основних засобів	3250	684207	3259282
інвестиційної нерухомості	3255	-	-
нематеріальних активів	3260	-	-
незавершених капітальних інвестицій	3265	-	-
довгострокових біологічних активів	3270	-	-
Інші витрати	3285	-	-
Усього витрат від інвестиційної діяльності	3290	684207	3259282
Чистий рух коштів від інвестиційної діяльності	3295	-	-
III. Рух коштів у результаті фінансової діяльності			
Надходження від:		-	-
повернення кредитів	3300	-	-
отримання позик	3305	-	-
отримання відсотків (роялті)	3310	-	-
Інші надходження	3340	-	-
Усього надходжень від фінансової діяльності	3345	-	-
Витрати на:		-	-
надання кредитів	3350	-	-
погашення позик	3355	-	-
сплату відсотків	3360	-	-
Інші витрати	3380	-	-
Коригування	3385	-	-
Усього витрат від фінансової діяльності	3390	-	-
Чистий рух коштів від фінансової діяльності	3395	-	-
Чистий рух коштів за звітний період	3400	-353	406
Залишок коштів на початок року	3405	406	-
Залишок коштів отриманий	3410	-	-
Залишок коштів перерахований	3415	-	-
Вплив зміни валютних курсів на залишок коштів	3420	-	-
Залишок коштів на кінець року	3425	53	406
		14305629	4107274

* Надходження в натуральній формі



* Витрати в натуральній формі

14305982

4107274

Керівник (посадова особа)

Андрій ДЕЛЯТИНЧУК

Головний бухгалтер (спеціаліст,
на якого покладено виконання
обов'язків бухгалтерської служби)

Ганна ДУВІР'ЯК



Аналіз виконання плану по доходах Ясінянської ТГ

Аналіз виконання плану по доходах								
На 30.12.2023								
грн.								
КМВ	КНД	Доходи	Поч. річн. план	Уточн. річн. план	Уточ. пл. за період	Факт	+/-	% викон.
1	2	3	4	5	6	7	8	9
0756400000	10000000	Податкові надходження	58 794 100,00	65 875 900,00	65 875 900,00	69 091 465,88	3 215 565,88	104,88
0756400000	11000000	Податки на доходи, податки на прибуток, податки на збільшення ринкової вартості	30 271 500,00	34 738 000,00	34 738 000,00	37 525 676,90	2 787 676,90	108,02
0756400000	11010000	Податок та збір на доходи фізичних осіб	30 270 000,00	34 738 000,00	34 738 000,00	37 525 676,90	2 787 676,90	108,02
0756400000	11010100	Податок на доходи фізичних осіб, що сплачується податковими агентами, із доходів платника податку у вигляді заробітної плати	28 500 000,00	31 470 000,00	31 470 000,00	34 479 960,79	3 009 960,79	109,56
0756400000	11010200	Податок на доходи фізичних осіб з грошового забезпечення, грошових винагород та інших виплат, одержаних військовослужбовцями, поліцейськими та особами рядового і начальницького складу, що сплачується податковими агентами	1 010 000,00	2 460 000,00	2 460 000,00	2 412 451,31	-47 548,69	98,07
0756400000	11010400	Податок на доходи фізичних осіб, що сплачується податковими агентами, із доходів платника податку інших ніж заробітна плата	60 000,00	208 000,00	208 000,00	236 145,42	28 145,42	113,53
0756400000	11010500	Податок на доходи фізичних осіб, що сплачується фізичними особами за результатами річного декларування	700 000,00	600 000,00	600 000,00	397 035,61	-202 964,39	66,17
0756400000	11011300	Податок на доходи фізичних осіб у вигляді мінімального податкового зобов'язання, що підлягає сплаті фізичними особами	0,00	0,00	0,00	83,77	83,77	0,00
0756400000	11020000	Податок на прибуток підприємств	1 500,00	0,00	0,00	0,00	0,00	0,00
0756400000	11020200	Податок на прибуток підприємств та фінансових установ комунальної власності	1 500,00	0,00	0,00	0,00	0,00	0,00
0756400000	13000000	Рентна плата та плата за використання інших природних ресурсів	7 928 000,00	6 931 800,00	6 931 800,00	6 563 842,70	-367 957,30	94,69
0756400000	13010000	Рентна плата за спеціальне використання лісових ресурсів	7 922 000,00	6 922 000,00	6 922 000,00	6 549 016,59	-372 983,41	94,61
0756400000	13010100	Рентна плата за спеціальне використання лісових ресурсів в частині деревини, заготовленої в порядку рубок головного користування	1 775 000,00	1 775 000,00	1 775 000,00	721 361,45	-1 053 638,55	40,64
0756400000	13010200	Рентна плата за спеціальне використання лісових ресурсів (крім рентної плати за спеціальне використання лісових ресурсів в частині деревини, заготовленої в порядку рубок головного користування)	6 147 000,00	5 147 000,00	5 147 000,00	5 827 655,14	680 655,14	113,22
0756400000	13030000	Рентна плата за користування надрами загальнодержавного значення	6 000,00	9 800,00	9 800,00	14 826,11	5 026,11	151,29
0756400000	13030100	Рентна плата за користування надрами для видобування інших корисних копалин загальнодержавного значення	6 000,00	9 800,00	9 800,00	14 826,11	5 026,11	151,29
0756400000	14000000	Внутрішні податки на товари та послуги	2 280 000,00	4 094 300,00	4 094 300,00	5 054 065,56	959 765,56	123,44
0756400000	14020000	Акцизний податок з вироблених в Україні підкацизних товарів (продукції)	80 000,00	420 000,00	420 000,00	439 302,76	19 302,76	104,60
0756400000	14021900	Пальне	80 000,00	420 000,00	420 000,00	439 302,76	19 302,76	104,60
0756400000	14030000	Акцизний податок з ввезених на митну територію України підкацизних товарів (продукції)	300 000,00	1 248 000,00	1 248 000,00	1 645 110,65	397 110,65	131,82
0756400000	14031900	Пальне	300 000,00	1 248 000,00	1 248 000,00	1 645 110,65	397 110,65	131,82
0756400000	14040000	Акцизний податок з реалізації суб'єктами господарювання роздрібною торгівлею підкацизних товарів	1 900 000,00	2 426 300,00	2 426 300,00	2 969 652,15	543 352,15	122,39
0756400000	14040300	Акцизний податок з реалізації виробниками та/або імпортерами, у тому числі в роздрібній торгівлі тютюнових виробів, тютюну та промислових замінників тютюну, рідин, що використовуються в електронних сигаретах, що оподатковуються згідно з підпунктом 213.1.1	300 000,00	826 300,00	826 300,00	1 162 201,75	335 901,75	140,65
0756400000	14040200	Акцизний податок з реалізації суб'єктами господарювання роздрібною торгівлею підкацизних товарів (крім тих, що оподатковуються згідно з підпунктом 213.1.14 пункту 213.1 статті 213 Податкового кодексу України)	1 600 000,00	1 600 000,00	1 600 000,00	1 807 450,40	207 450,40	112,97
0756400000	18000000	Місцеві податки та збори, що сплачуються (перераховуються) згідно з Податковим кодексом України	18 314 600,00	20 111 800,00	20 111 800,00	19 947 880,72	-163 919,28	99,18
0756400000	18010000	Податок на майно	9 534 600,00	11 631 800,00	11 631 800,00	11 618 306,86	-13 293,14	99,89
0756400000	18010100	Податок на нерухоме майно, відмінне від земельної ділянки, сплачений юридичними особами, які є власниками об'єктів житлової нерухомості	120 000,00	120 000,00	120 000,00	50 690,48	-69 309,52	42,24
0756400000	18010200	Податок на нерухоме майно, відмінне від земельної ділянки, сплачений фізичними особами, які є власниками об'єктів житлової нерухомості	270 000,00	880 000,00	880 000,00	1 108 150,23	228 150,23	125,93
0756400000	18010300	Податок на нерухоме майно, відмінне від земельної ділянки, сплачений фізичними особами, які є власниками об'єктів нежитлової нерухомості	450 000,00	1 261 000,00	1 261 000,00	1 682 204,88	421 204,88	133,40
0756400000	18010400	Податок на нерухоме майно, відмінне від земельної ділянки, сплачений юридичними особами, які є власниками об'єктів нежитлової нерухомості	1 100 000,00	1 000 000,00	1 000 000,00	727 037,94	-272 962,06	72,7

КМБ	ККД	Доходи	Поч.рiчн. план	Уточн.рiчн. план	Уточ.пл. за перiод	Факт	+/-	% викон.
1	2	3	4	5	6	7	8	9
0756400000	41040200	Дотація з місцевого бюджету на здійснення переданих з державного бюджету видатків з утримання закладів освіти та охорони здоров'я за рахунок відповідної додаткової дотації з державного бюджету	3 071 400,00	3 071 400,00	3 071 400,00	3 071 400,00	0,00	100,00
0756400000	41040400	Інші дотації з місцевого бюджету	0,00	464 681,00	464 681,00	464 681,00	0,00	100,00
0756400000	41050000	Субвенції з місцевих бюджетів іншим місцевим бюджетам	2 431 600,00	3 544 500,00	3 544 500,00	3 193 928,00	-350 572,00	90,11
0756400000	41051000	Субвенція з місцевого бюджету на здійснення переданих видатків у сфері освіти за рахунок коштів освітньої субвенції	931 600,00	931 600,00	931 600,00	931 600,00	0,00	100,00
0756400000	41051200	Субвенція з місцевого бюджету на надання державної підтримки особам з особливими освітніми потребами за рахунок відповідної субвенції з державного бюджету	0,00	224 000,00	224 000,00	224 000,00	0,00	100,00
0756400000	41053900	Інші субвенції з місцевого бюджету	1 500 000,00	2 300 000,00	2 300 000,00	1 950 000,00	-350 000,00	84,78
0756400000	41057700	Субвенція з місцевого бюджету на виконання окремих заходів з реалізації соціального проекту 'Активні парки - локації здорової України' за рахунок відповідної субвенції з державного бюджету	0,00	88 900,00	88 900,00	88 328,00	-572,00	99,36
		Усього (без урахування трансфертів)	59 500 000,00	67 340 500,00	67 340 500,00	70 792 852,19	3 452 352,19	105,13
		Усього	198 186 000,00	211 199 081,00	211 199 081,00	214 300 861,19	3 101 780,19	101,47

Аналіз видатків Ясінянської ТГ

Бюджет ОТГ смт Ясіня									
Аналіз фінансування установ на 30.12.2023									
Загальний фонд									
Станом на 30.03.2024									
Код	Повинник	Контрпартія призначення за даними класифікації	Всього профінансовано за вказаний період	Залишки на особових рахунках які ще не розподілені	Масові видатки за вказаний період	Залишки коштів на рестраційних рахунках	Зареєстровані фінансові зобов'язання	Ревондировано до фінансування	
1	2	3	4	5	6	7	8	9	
01	Ясінянська селищна рада	42 677 923,00	40 852 213,24	0,00	40 852 213,24	0,00	2 795,25	2 795,25	
029854	Ясінянська селищна рада	21 404 270,00	20 953 533,31	0,00	20 953 533,31	0,00	0,00	0,00	
0100	Державне управління	16 526 305,00	16 181 487,67	0,00	16 181 487,67	0,00	0,00	0,00	
0150	Організаційне, інформаційно-аналітичне та матеріально-технічне забезпечення діяльності обласної ради, районної ради, районної у місті ради (у разі її створення), міської, селищної, сільської рад	16 411 065,00	16 066 263,92	0,00	16 066 263,92	0,00	0,00	0,00	
0110150	Організаційне, інформаційно-аналітичне та матеріально-технічне забезпечення діяльності обласної ради, районної ради, районної у місті ради (у разі її створення), міської, селищної, сільської рад	16 411 065,00	16 066 263,92	0,00	16 066 263,92	0,00	0,00	0,00	
2000	Поточні видатки	19 411 065,00	16 066 263,92	0,00	16 066 263,92	0,00	0,00	0,00	
2100	Оплата праці і нарахування на заробітну плату	14 585 415,00	14 398 840,07	0,00	14 398 840,07	0,00	0,00	0,00	
2110	Оплата праці	12 006 200,00	11 874 518,18	0,00	11 874 518,18	0,00	0,00	0,00	
2111	Заробітна плата	12 006 200,00	11 874 518,18	0,00	11 874 518,18	0,00	0,00	0,00	
2120	Нарахування на оплату праці	2 579 215,00	2 524 321,89	0,00	2 524 321,89	0,00	0,00	0,00	
2200	Використання товарів і послуг	1 817 850,00	1 659 672,10	0,00	1 659 672,10	0,00	0,00	0,00	
2210	Предмети, матеріали, обладнання та інвентар	550 000,00	531 430,19	0,00	531 430,19	0,00	0,00	0,00	
2240	Оплата послуг (крім комунальних)	308 800,00	288 343,80	0,00	288 343,80	0,00	0,00	0,00	
2250	Видатки на відшкодування	19 250,00	18 873,21	0,00	18 873,21	0,00	0,00	0,00	
2270	Оплата комунальних послуг та енергоносіїв	922 000,00	801 224,90	0,00	801 224,90	0,00	0,00	0,00	
2273	Оплата електроенергії	708 800,00	588 122,90	0,00	588 122,90	0,00	0,00	0,00	
2275	Оплата інших енергоносіїв та інших комунальних послуг	213 200,00	213 102,00	0,00	213 102,00	0,00	0,00	0,00	
2280	Дослідження і розробки, окремі заходи по реалізації державних (регіональних) програм	19 800,00	19 800,00	0,00	19 800,00	0,00	0,00	0,00	
2282	Окремі заходи по реалізації державних (регіональних) програм, не віднесені до заходів розвитку	19 800,00	19 800,00	0,00	19 800,00	0,00	0,00	0,00	
2800	Інші поточні видатки	7 800,00	7 751,75	0,00	7 751,75	0,00	0,00	0,00	
0180	Інша діяльність у сфері державного управління	115 240,00	115 223,75	0,00	115 223,75	0,00	0,00	0,00	
0110180	Інша діяльність у сфері державного управління	115 240,00	115 223,75	0,00	115 223,75	0,00	0,00	0,00	
2000	Поточні видатки	115 240,00	115 223,75	0,00	115 223,75	0,00	0,00	0,00	
2200	Використання товарів і послуг	115 240,00	115 223,75	0,00	115 223,75	0,00	0,00	0,00	
2210	Предмети, матеріали, обладнання та інвентар	115 240,00	115 223,75	0,00	115 223,75	0,00	0,00	0,00	
3000	Соціальний захист та соціальне забезпечення	3 041 900,00	2 949 124,24	0,00	2 949 124,24	0,00	0,00	0,00	
3030	Надання пільг з оплати послуг за їзду, інших передбачених законодавством пільг окремим категоріям громадян та компенсації за пільговий проїзд окремих категорій громадян	221 000,00	158 996,89	0,00	158 996,89	0,00	0,00	0,00	
3032	Надання пільг окремим категоріям громадян з оплати послуг за їзду	1 000,00	0,00	0,00	0,00	0,00	0,00	0,00	
0113032	Надання пільг окремим категоріям громадян з оплати послуг за їзду	1 000,00	0,00	0,00	0,00	0,00	0,00	0,00	
2000	Поточні видатки	1 000,00	0,00	0,00	0,00	0,00	0,00	0,00	
2700	Соціальне забезпечення	1 000,00	0,00	0,00	0,00	0,00	0,00	0,00	
2730	Інші виплати населенню	1 000,00	0,00	0,00	0,00	0,00	0,00	0,00	
3033	Компенсаційні виплати на пільговий проїзд автомобільним транспортом окремим категоріям громадян	100 000,00	100 000,00	0,00	100 000,00	0,00	0,00	0,00	
0113033	Компенсаційні виплати на пільговий проїзд автомобільним транспортом окремим категоріям громадян	100 000,00	100 000,00	0,00	100 000,00	0,00	0,00	0,00	
2000	Поточні видатки	100 000,00	100 000,00	0,00	100 000,00	0,00	0,00	0,00	
2600	Поточні трансферти	100 000,00	100 000,00	0,00	100 000,00	0,00	0,00	0,00	
2610	Субсидії та поточні трансферти підприємствам (установам, організаціям)	100 000,00	100 000,00	0,00	100 000,00	0,00	0,00	0,00	
3035	Компенсаційні виплати за пільговий проїзд окремих категорій громадян на залізничному транспорті	120 000,00	58 996,89	0,00	58 996,89	0,00	0,00	0,00	
0113035	Компенсаційні виплати за пільговий проїзд окремих категорій громадян на залізничному транспорті	120 000,00	58 996,89	0,00	58 996,89	0,00	0,00	0,00	
2000	Поточні видатки	120 000,00	58 996,89	0,00	58 996,89	0,00	0,00	0,00	
2600	Поточні трансферти	120 000,00	58 996,89	0,00	58 996,89	0,00	0,00	0,00	
2610	Субсидії та поточні трансферти підприємствам (установам, організаціям)	120 000,00	58 996,89	0,00	58 996,89	0,00	0,00	0,00	
3160	Надання соціальних гарантій фізичним особам, які надають соціальні послуги громадянам похилого віку, особам з інвалідністю, дітям з інвалідністю, хворим, які не здатні до самообслуговування і потребують сторонньої допомоги	877 700,00	875 711,98	0,00	875 711,98	0,00	0,00	0,00	
0113160	Надання соціальних гарантій фізичним особам, які надають соціальні послуги громадянам похилого віку, особам з інвалідністю, дітям з інвалідністю, хворим, які не здатні до самообслуговування і потребують сторонньої допомоги	877 700,00	875 711,98	0,00	875 711,98	0,00	0,00	0,00	
2000	Поточні видатки	877 700,00	875 711,98	0,00	875 711,98	0,00	0,00	0,00	
2700	Соціальне забезпечення	877 700,00	875 711,98	0,00	875 711,98	0,00	0,00	0,00	
2730	Інші виплати населенню	877 700,00	875 711,98	0,00	875 711,98	0,00	0,00	0,00	
3210	Організація та проведення громадських робіт	23 200,00	10 904,07	0,00	10 904,07	0,00	0,00	0,00	
0113210	Організація та проведення громадських робіт	23 200,00	10 904,07	0,00	10 904,07	0,00	0,00	0,00	
2000	Поточні видатки	23 200,00	10 904,07	0,00	10 904,07	0,00	0,00	0,00	
2100	Оплата праці і нарахування на заробітну плату	23 200,00	10 904,07	0,00	10 904,07	0,00	0,00	0,00	
2110	Оплата праці	19 000,00	8 937,76	0,00	8 937,76	0,00	0,00	0,00	
2111	Заробітна плата	19 000,00	8 937,76	0,00	8 937,76	0,00	0,00	0,00	
2120	Нарахування на оплату праці	4 200,00	1 966,31	0,00	1 966,31	0,00	0,00	0,00	
240	Інші заклади та заходи	1 920 000,00	1 903 511,30	0,00	1 903 511,30	0,00	0,00	0,00	

Код	Показник	Кошторисні призначення за даними казначейства	Всього профінансовано за вказаний період	Залишки на особових рахунках які ще не розподілені	Касові видатки за вказаний період	Залишки коштів на рестраційних рахунках	Зареєстровані фінансові зобов'язання	Рекомендовано до фінансування
1	2	3	4	5	6	7	8	9
2610	Субсидії та поточні трансферти підприємствам (установам, організаціям)	10 000,00	0,00	0,00	0,00	0,00	0,00	0,00
054112	Ясінянський територіальний центр соціального обслуговування(надання соціальних послуг)Ясінянської селищної ради Рахівського району Закарпатської облас	10 088 972,00	10 078 909,69	0,00	10 078 909,69	0,00	2 706,20	2 706,20
3000	Соціальний захист та соціальне забезпечення	10 088 972,00	10 078 909,69	0,00	10 078 909,69	0,00	2 706,20	2 706,20
3100	Надання соціальних та реабілітаційних послуг громадянам похилого віку, особам з інвалідністю, дітям з інвалідністю в установах соціального обслуговування	10 088 972,00	10 078 909,69	0,00	10 078 909,69	0,00	2 706,20	2 706,20
3104	Забезпечення соціальними послугами за місцем проживання громадян, які не здатні до самообслуговування у зв'язку з похилим віком, хворобою, інвалідністю	10 088 972,00	10 078 909,69	0,00	10 078 909,69	0,00	2 706,20	2 706,20
0113104	Забезпечення соціальними послугами за місцем проживання громадян, які не здатні до самообслуговування у зв'язку з похилим віком, хворобою, інвалідністю	10 088 972,00	10 078 909,69	0,00	10 078 909,69	0,00	2 706,20	2 706,20
2000	Поточні видатки	10 088 972,00	10 078 909,69	0,00	10 078 909,69	0,00	2 706,20	2 706,20
2100	Оплата праці і нарахування на заробітну плату	8 521 000,00	8 521 000,00	0,00	8 521 000,00	0,00	0,00	0,00
2110	Оплата праці	7 002 000,00	7 002 000,00	0,00	7 002 000,00	0,00	0,00	0,00
2111	Заробітна плата	7 002 000,00	7 002 000,00	0,00	7 002 000,00	0,00	0,00	0,00
2120	Нарахування на оплату праці	1 519 000,00	1 519 000,00	0,00	1 519 000,00	0,00	0,00	0,00
2200	Використання товарів і послуг	1 567 972,00	1 557 909,69	0,00	1 557 909,69	0,00	2 706,20	2 706,20
2210	Предмети, матеріали, обладнання та інвентар	285 000,00	280 699,90	0,00	280 699,90	0,00	0,00	0,00
2220	Медикаменти та перев'язувальні матеріали	10 000,00	9 999,25	0,00	9 999,25	0,00	0,00	0,00
2230	Продукти харчування	10 000,00	9 847,60	0,00	9 847,60	0,00	0,00	0,00
2240	Оплата послуг (крім комунальних)	45 000,00	42 283,77	0,00	42 283,77	0,00	2 706,20	2 706,20
2270	Оплата комунальних послуг та енергоносіїв	1 217 972,00	1 215 079,17	0,00	1 215 079,17	0,00	0,00	0,00
2273	Оплата електроенергії	457 302,00	454 431,17	0,00	454 431,17	0,00	0,00	0,00
2275	Оплата інших енергоносіїв та інших комунальних послуг	760 670,00	760 648,00	0,00	760 648,00	0,00	0,00	0,00
083820	Ясінянське виробниче житлово-комунальне підприємство	2 949 306,00	2 201 082,31	0,00	2 201 082,31	0,00	0,00	0,00
6000	Житлово-комунальне господарство	2 949 306,00	2 201 082,31	0,00	2 201 082,31	0,00	0,00	0,00
6020	Забезпечення функціонування підприємств, установ та організацій, що виробляють, виконують та/або надають житлово-комунальні послуги	2 949 306,00	2 201 082,31	0,00	2 201 082,31	0,00	0,00	0,00
0116020	Забезпечення функціонування підприємств, установ та організацій, що виробляють, виконують та/або надають житлово-комунальні послуги	2 949 306,00	2 201 082,31	0,00	2 201 082,31	0,00	0,00	0,00
2000	Поточні видатки	2 949 306,00	2 201 082,31	0,00	2 201 082,31	0,00	0,00	0,00
2600	Поточні трансферти	2 949 306,00	2 201 082,31	0,00	2 201 082,31	0,00	0,00	0,00
2610	Субсидії та поточні трансферти підприємствам (установам, організаціям)	2 949 306,00	2 201 082,31	0,00	2 201 082,31	0,00	0,00	0,00
092831	Комунальне некомерційне підприємство "Рахівський центр первинної медико-санітарної допомоги" Рахівської міської ради Закарпатської області	516 400,00	415 105,43	0,00	415 105,43	0,00	0,00	0,00
2000	Охорона здоров'я	516 400,00	415 105,43	0,00	415 105,43	0,00	0,00	0,00
2110	Первинна медична допомога населенню	451 400,00	350 105,67	0,00	350 105,67	0,00	0,00	0,00
2111	Первинна медична допомога населенню, що надається центрами первинної медичної (медико-санітарної) допомоги	451 400,00	350 105,67	0,00	350 105,67	0,00	0,00	0,00
0112111	Первинна медична допомога населенню, що надається центрами первинної медичної (медико-санітарної) допомоги	451 400,00	350 105,67	0,00	350 105,67	0,00	0,00	0,00
2000	Поточні видатки	451 400,00	350 105,67	0,00	350 105,67	0,00	0,00	0,00
2600	Поточні трансферти	451 400,00	350 105,67	0,00	350 105,67	0,00	0,00	0,00
2610	Субсидії та поточні трансферти підприємствам (установам, організаціям)	451 400,00	350 105,67	0,00	350 105,67	0,00	0,00	0,00
2150	Інші програми, заклади та заходи у сфері охорони здоров'я	65 000,00	64 999,76	0,00	64 999,76	0,00	0,00	0,00
2152	Інші програми та заходи у сфері охорони здоров'я	65 000,00	64 999,76	0,00	64 999,76	0,00	0,00	0,00
0112152	Інші програми та заходи у сфері охорони здоров'я	65 000,00	64 999,76	0,00	64 999,76	0,00	0,00	0,00
2000	Поточні видатки	65 000,00	64 999,76	0,00	64 999,76	0,00	0,00	0,00
2600	Поточні трансферти	65 000,00	64 999,76	0,00	64 999,76	0,00	0,00	0,00
2610	Субсидії та поточні трансферти підприємствам (установам, організаціям)	65 000,00	64 999,76	0,00	64 999,76	0,00	0,00	0,00
096652	Комунальне підприємство "Квасівське виробниче житлово-комунальне підприємство"	822 800,00	749 482,06	0,00	749 482,06	0,00	0,00	0,00
6000	Житлово-комунальне господарство	822 800,00	749 482,06	0,00	749 482,06	0,00	0,00	0,00
6020	Забезпечення функціонування підприємств, установ та організацій, що виробляють, виконують та/або надають житлово-комунальні послуги	822 800,00	749 482,06	0,00	749 482,06	0,00	0,00	0,00
0116020	Забезпечення функціонування підприємств, установ та організацій, що виробляють, виконують та/або надають житлово-комунальні послуги	822 800,00	749 482,06	0,00	749 482,06	0,00	0,00	0,00
2000	Поточні видатки	822 800,00	749 482,06	0,00	749 482,06	0,00	0,00	0,00
2600	Поточні трансферти	822 800,00	749 482,06	0,00	749 482,06	0,00	0,00	0,00
2610	Субсидії та поточні трансферти підприємствам (установам, організаціям)	822 800,00	749 482,06	0,00	749 482,06	0,00	0,00	0,00
158739	Комунальне некомерційне підприємство "Ясінянська міська лікарня" Ясінянської селищної ради	5 836 175,00	5 404 103,81	0,00	5 404 103,81	0,00	0,00	0,00
2000	Охорона здоров'я	5 836 175,00	5 404 103,81	0,00	5 404 103,81	0,00	0,00	0,00
2010	Багатопрофільна стаціонарна медична допомога населенню	5 836 175,00	5 404 103,81	0,00	5 404 103,81	0,00	0,00	0,00
0112010	Багатопрофільна стаціонарна медична допомога населенню	5 836 175,00	5 404 103,81	0,00	5 404 103,81	0,00	0,00	0,00

Код	Показник	Квитирисні призначення за даними казначейства	Всього профінансовано за вказаний період	Залишки на особових рахунках які ще не розподілені	Касові видатки за вказаний період	Залишки коштів на реєстраційних рахунках	Зарезервовані фінансові зобов'язання	Рекомендовано до фінансування
1	2	3	4	5	6	7	8	9
2000	Поточні видатки	5 836 175,00	5 404 103,81	0,00	5 404 103,81	0,00	0,00	0,00
2600	Поточні трансферти	5 836 175,00	5 404 103,81	0,00	5 404 103,81	0,00	0,00	0,00
2610	Субсидії та поточні трансферти підприємствам (установам, організаціям)	5 836 175,00	5 404 103,81	0,00	5 404 103,81	0,00	0,00	0,00
161027	Державне підприємство "Служба місцевих автомобільних доріг у Закарпатській області"	1 050 000,00	1 049 996,63	0,00	1 049 996,63	0,00	0,00	0,00
7000	Економічна діяльність	1 050 000,00	1 049 996,63	0,00	1 049 996,63	0,00	0,00	0,00
7400	Транспорт та транспортна інфраструктура, дорожнє господарство	1 050 000,00	1 049 996,63	0,00	1 049 996,63	0,00	0,00	0,00
7460	Утримання та розвиток автомобільних доріг та дорожньої інфраструктури	1 050 000,00	1 049 996,63	0,00	1 049 996,63	0,00	0,00	0,00
7451	Утримання та розвиток автомобільних доріг та дорожньої інфраструктури за рахунок коштів місцевого бюджету	1 050 000,00	1 049 996,63	0,00	1 049 996,63	0,00	0,00	0,00
0117461	Утримання та розвиток автомобільних доріг та дорожньої інфраструктури за рахунок коштів місцевого бюджету	1 050 000,00	1 049 996,63	0,00	1 049 996,63	0,00	0,00	0,00
2000	Поточні видатки	1 050 000,00	1 049 996,63	0,00	1 049 996,63	0,00	0,00	0,00
2600	Поточні трансферти	1 050 000,00	1 049 996,63	0,00	1 049 996,63	0,00	0,00	0,00
2610	Субсидії та поточні трансферти підприємствам (установам, організаціям)	1 050 000,00	1 049 996,63	0,00	1 049 996,63	0,00	0,00	0,00
06	Відділ освіти, культури, молоді та спорту	155 884 126,00	154 142 069,30	0,00	154 142 069,30	0,00	0,00	0,00
105837	Відділ освіти, культури, молоді та спорту Ясінянської селищної ради Рахівського району Закарпатської області	155 884 126,00	154 142 069,30	0,00	154 142 069,30	0,00	0,00	0,00
0100	Державне управління	1 964 400,00	1 732 287,55	0,00	1 732 287,55	0,00	0,00	0,00
0160	Керівництво і управління у відповідній сфері у містах (місті Києві), селищах, селах, територіальних громадах	1 919 400,00	1 692 261,05	0,00	1 692 261,05	0,00	0,00	0,00
0610160	Керівництво і управління у відповідній сфері у містах (місті Києві), селищах, селах, територіальних громадах	1 919 400,00	1 692 261,05	0,00	1 692 261,05	0,00	0,00	0,00
2000	Поточні видатки	1 919 400,00	1 692 261,05	0,00	1 692 261,05	0,00	0,00	0,00
2100	Оплата праці і нарахування на заробітну плату	1 830 000,00	1 622 919,31	0,00	1 622 919,31	0,00	0,00	0,00
2110	Оплата праці	1 500 000,00	1 351 941,49	0,00	1 351 941,49	0,00	0,00	0,00
2111	Заробітна плата	1 500 000,00	1 351 941,49	0,00	1 351 941,49	0,00	0,00	0,00
2120	нарахування на оплату праці	330 000,00	270 977,82	0,00	270 977,82	0,00	0,00	0,00
2200	Використання товарів і послуг	88 380,00	68 661,74	0,00	68 661,74	0,00	0,00	0,00
2210	Предмети, матеріали, обладнання та інвентар	46 380,00	35 085,00	0,00	35 085,00	0,00	0,00	0,00
2240	Оплата послуг (крім комунальних)	8 000,00	1 040,00	0,00	1 040,00	0,00	0,00	0,00
2250	Видатки на відрядження	34 000,00	32 536,74	0,00	32 536,74	0,00	0,00	0,00
2800	Інші поточні видатки	1 020,00	680,00	0,00	680,00	0,00	0,00	0,00
0180	Інша діяльність у сфері державного управління	45 000,00	40 026,50	0,00	40 026,50	0,00	0,00	0,00
0610180	Інша діяльність у сфері державного управління	45 000,00	40 026,50	0,00	40 026,50	0,00	0,00	0,00
2000	Поточні видатки	45 000,00	40 026,50	0,00	40 026,50	0,00	0,00	0,00
2200	Використання товарів і послуг	45 000,00	40 026,50	0,00	40 026,50	0,00	0,00	0,00
2210	Предмети, матеріали, обладнання та інвентар	45 000,00	40 026,50	0,00	40 026,50	0,00	0,00	0,00
1000	Освіта	149 072 030,00	147 977 948,18	0,00	147 977 948,18	0,00	0,00	0,00
1010	Надання дошкільної освіти	20 028 900,00	19 755 847,30	0,00	19 755 847,30	0,00	0,00	0,00
06101010	Надання дошкільної освіти	20 028 900,00	19 755 847,30	0,00	19 755 847,30	0,00	0,00	0,00
2000	Поточні видатки	20 028 900,00	19 755 847,30	0,00	19 755 847,30	0,00	0,00	0,00
2100	Оплата праці і нарахування на заробітну плату	17 524 000,00	17 450 393,20	0,00	17 450 393,20	0,00	0,00	0,00
2110	Оплата праці	14 240 000,00	14 182 438,93	0,00	14 182 438,93	0,00	0,00	0,00
2111	Заробітна плата	14 240 000,00	14 182 438,93	0,00	14 182 438,93	0,00	0,00	0,00
2120	нарахування на оплату праці	3 284 000,00	3 267 954,27	0,00	3 267 954,27	0,00	0,00	0,00
2200	Використання товарів і послуг	2 504 900,00	2 305 454,10	0,00	2 305 454,10	0,00	0,00	0,00
2210	Предмети, матеріали, обладнання та інвентар	311 000,00	295 631,71	0,00	295 631,71	0,00	0,00	0,00
2220	Медикаменти та перев'язувальні матеріали	9 600,00	8 000,00	0,00	8 000,00	0,00	0,00	0,00
2230	Продукти харчування	860 000,00	822 410,04	0,00	822 410,04	0,00	0,00	0,00
2240	Оплата послуг (крім комунальних)	141 380,00	138 708,62	0,00	138 708,62	0,00	0,00	0,00
2250	Видатки на відрядження	5 000,00	0,00	0,00	0,00	0,00	0,00	0,00
2270	Оплата комунальних послуг та енергоносіїв	1 177 920,00	1 040 703,73	0,00	1 040 703,73	0,00	0,00	0,00
2273	Оплата електроенергії	395 000,00	274 809,01	0,00	274 809,01	0,00	0,00	0,00
2275	Оплата інших енергоносіїв та інших комунальних послуг	782 920,00	765 894,72	0,00	765 894,72	0,00	0,00	0,00
1020	Надання загальної середньої освіти за рахунок коштів місцевого бюджету	28 030 750,00	27 865 681,76	0,00	27 865 681,76	0,00	0,00	0,00
1021	Надання загальної середньої освіти закладами загальної середньої освіти за рахунок коштів місцевого бюджету	28 030 750,00	27 865 681,76	0,00	27 865 681,76	0,00	0,00	0,00
0611021	Надання загальної середньої освіти закладами загальної середньої освіти за рахунок коштів місцевого бюджету	28 030 750,00	27 865 681,76	0,00	27 865 681,76	0,00	0,00	0,00
2000	Поточні видатки	28 030 750,00	27 865 681,76	0,00	27 865 681,76	0,00	0,00	0,00
2100	Оплата праці і нарахування на заробітну плату	14 955 040,00	14 952 513,12	0,00	14 952 513,12	0,00	0,00	0,00
2110	Оплата праці	12 237 000,00	12 234 473,56	0,00	12 234 473,56	0,00	0,00	0,00
2111	Заробітна плата	12 237 000,00	12 234 473,56	0,00	12 234 473,56	0,00	0,00	0,00
2120	нарахування на оплату праці	2 718 040,00	2 718 039,56	0,00	2 718 039,56	0,00	0,00	0,00
2200	Використання товарів і послуг	12 729 460,00	12 568 877,69	0,00	12 568 877,69	0,00	0,00	0,00
2210	Предмети, матеріали, обладнання та інвентар	2 217 100,00	2 131 902,83	0,00	2 131 902,83	0,00	0,00	0,00
2220	Медикаменти та перев'язувальні матеріали	24 500,00	24 500,00	0,00	24 500,00	0,00	0,00	0,00
2240	Оплата послуг (крім комунальних)	879 900,00	812 197,77	0,00	812 197,77	0,00	0,00	0,00
2250	Видатки на відрядження	25 000,00	17 974,50	0,00	17 974,50	0,00	0,00	0,00
2270	Оплата комунальних послуг та енергоносіїв	9 566 960,00	9 566 302,59	0,00	9 566 302,59	0,00	0,00	0,00
2273	Оплата електроенергії	5 417 460,00	5 417 459,99	0,00	5 417 459,99	0,00	0,00	0,00
2275	Оплата інших енергоносіїв та інших комунальних послуг	4 149 500,00	4 148 842,60	0,00	4 148 842,60	0,00	0,00	0,00
2280	Дослідження і розробки, окремі заходи по реалізації державних (регіональних) програм	16 000,00	16 000,00	0,00	16 000,00	0,00	0,00	0,00
2281	Дослідження і розробки, окремі заходи розвитку по реалізації державних (регіональних) програм	16 000,00	16 000,00	0,00	16 000,00	0,00	0,00	0,00

Код	Показник	Кшторисні призначення за данним казначейства	Всього профінансовано за вказаний період	Залишки на особових рахунках які ще не розподілені	Касові видатки за вказаний період	Залишки коштів на рестраційних рахунках	Зареєстровані фінансові зобов'язання	Рекомендовано до фінансування
1	2	3	4	5	6	7	8	9
2800	Інші поточні видатки	346 290,00	344 290,95	0,00	344 290,95	0,00	0,00	0,00
1030	Надання загальної середньої освіти за рахунок освітньої субвенції	88 868 000,00	88 553 889,21	0,00	88 553 889,21	0,00	0,00	0,00
1031	Надання загальної середньої освіти закладами загальної середньої освіти за рахунок освітньої субвенції	88 868 000,00	88 553 889,21	0,00	88 553 889,21	0,00	0,00	0,00
0611031	Надання загальної середньої освіти закладами загальної середньої освіти за рахунок освітньої субвенції	88 868 000,00	88 553 889,21	0,00	88 553 889,21	0,00	0,00	0,00
2000	Поточні видатки	88 868 000,00	88 553 889,21	0,00	88 553 889,21	0,00	0,00	0,00
2100	Оплата праці і нарахування на заробітну плату	88 868 000,00	88 553 889,21	0,00	88 553 889,21	0,00	0,00	0,00
2110	Оплата праці	72 500 000,00	72 499 911,99	0,00	72 499 911,99	0,00	0,00	0,00
2111	Заробітна плата	72 500 000,00	72 499 911,99	0,00	72 499 911,99	0,00	0,00	0,00
2120	Нарахування на оплату праці	16 368 000,00	16 053 977,22	0,00	16 053 977,22	0,00	0,00	0,00
1070	Надання позашкільної освіти закладами позашкільної освіти, заходи із позашкільної роботи з дітьми	1 491 986,00	1 404 020,80	0,00	1 404 020,80	0,00	0,00	0,00
0611070	Надання позашкільної освіти закладами позашкільної освіти, заходи із позашкільної роботи з дітьми	1 491 986,00	1 404 020,80	0,00	1 404 020,80	0,00	0,00	0,00
2000	Поточні видатки	1 491 986,00	1 404 020,80	0,00	1 404 020,80	0,00	0,00	0,00
2100	Оплата праці і нарахування на заробітну плату	1 361 886,00	1 297 015,31	0,00	1 297 015,31	0,00	0,00	0,00
2110	Оплата праці	1 096 100,00	1 044 002,10	0,00	1 044 002,10	0,00	0,00	0,00
2111	Заробітна плата	1 096 100,00	1 044 002,10	0,00	1 044 002,10	0,00	0,00	0,00
2120	Нарахування на оплату праці	265 786,00	253 013,21	0,00	253 013,21	0,00	0,00	0,00
2200	Використання товарів і послуг	130 100,00	107 005,49	0,00	107 005,49	0,00	0,00	0,00
2210	Предмети, матеріали, обладнання та інвентар	72 100,00	72 005,49	0,00	72 005,49	0,00	0,00	0,00
2220	Медикаменти та перев'язувальні матеріали	1 000,00	1 000,00	0,00	1 000,00	0,00	0,00	0,00
2240	Оплата послуг (крім комунальних)	25 000,00	13 300,00	0,00	13 300,00	0,00	0,00	0,00
2250	Видатки на відрадження	32 000,00	20 700,00	0,00	20 700,00	0,00	0,00	0,00
1080	Надання спеціалізованої освіти місцевими школами	6 743 200,00	6 674 005,23	0,00	6 674 005,23	0,00	0,00	0,00
0611080	Надання спеціалізованої освіти місцевими школами	6 743 200,00	6 674 005,23	0,00	6 674 005,23	0,00	0,00	0,00
2000	Поточні видатки	6 743 200,00	6 674 005,23	0,00	6 674 005,23	0,00	0,00	0,00
2100	Оплата праці і нарахування на заробітну плату	6 632 000,00	6 581 249,55	0,00	6 581 249,55	0,00	0,00	0,00
2110	Оплата праці	5 445 000,00	5 444 272,39	0,00	5 444 272,39	0,00	0,00	0,00
2111	Заробітна плата	5 445 000,00	5 444 272,39	0,00	5 444 272,39	0,00	0,00	0,00
2120	Нарахування на оплату праці	1 187 000,00	1 136 977,16	0,00	1 136 977,16	0,00	0,00	0,00
2200	Використання товарів і послуг	111 200,00	92 755,68	0,00	92 755,68	0,00	0,00	0,00
2210	Предмети, матеріали, обладнання та інвентар	41 200,00	25 236,88	0,00	25 236,88	0,00	0,00	0,00
2240	Оплата послуг (крім комунальних)	43 000,00	41 500,00	0,00	41 500,00	0,00	0,00	0,00
2250	Видатки на відрадження	27 000,00	26 018,80	0,00	26 018,80	0,00	0,00	0,00
1140	Інші програми, заклади та заходи у сфері освіти	2 241 800,00	2 214 156,19	0,00	2 214 156,19	0,00	0,00	0,00
1141	Забезпечення діяльності інших закладів у сфері освіти	2 185 800,00	2 164 156,19	0,00	2 164 156,19	0,00	0,00	0,00
0611141	Забезпечення діяльності інших закладів у сфері освіти	2 185 800,00	2 164 156,19	0,00	2 164 156,19	0,00	0,00	0,00
2000	Поточні видатки	2 185 800,00	2 164 156,19	0,00	2 164 156,19	0,00	0,00	0,00
2100	Оплата праці і нарахування на заробітну плату	2 123 800,00	2 115 104,94	0,00	2 115 104,94	0,00	0,00	0,00
2110	Оплата праці	1 740 000,00	1 731 846,46	0,00	1 731 846,46	0,00	0,00	0,00
2111	Заробітна плата	1 740 000,00	1 731 846,46	0,00	1 731 846,46	0,00	0,00	0,00
2120	Нарахування на оплату праці	383 800,00	383 258,48	0,00	383 258,48	0,00	0,00	0,00
2200	Використання товарів і послуг	62 000,00	49 051,25	0,00	49 051,25	0,00	0,00	0,00
2210	Предмети, матеріали, обладнання та інвентар	17 000,00	9 539,47	0,00	9 539,47	0,00	0,00	0,00
2240	Оплата послуг (крім комунальних)	35 000,00	31 659,20	0,00	31 659,20	0,00	0,00	0,00
2250	Видатки на відрадження	10 000,00	7 852,58	0,00	7 852,58	0,00	0,00	0,00
1142	Інші програми та заходи у сфері освіти	56 000,00	50 000,00	0,00	50 000,00	0,00	0,00	0,00
0611142	Інші програми та заходи у сфері освіти	56 000,00	50 000,00	0,00	50 000,00	0,00	0,00	0,00
2000	Поточні видатки	56 000,00	50 000,00	0,00	50 000,00	0,00	0,00	0,00
2700	Соціальне забезпечення	56 000,00	50 000,00	0,00	50 000,00	0,00	0,00	0,00
2730	Інші виплати населенню	56 000,00	50 000,00	0,00	50 000,00	0,00	0,00	0,00
1150	Забезпечення діяльності інклюзивно-ресурсних центрів	1 173 100,00	1 127 633,63	0,00	1 127 633,63	0,00	0,00	0,00
1151	Забезпечення діяльності інклюзивно-ресурсних центрів за рахунок коштів місцевого бюджету	241 500,00	196 033,63	0,00	196 033,63	0,00	0,00	0,00
0611151	Забезпечення діяльності інклюзивно-ресурсних центрів за рахунок коштів місцевого бюджету	241 500,00	196 033,63	0,00	196 033,63	0,00	0,00	0,00
2000	Поточні видатки	241 500,00	196 033,63	0,00	196 033,63	0,00	0,00	0,00
2100	Оплата праці і нарахування на заробітну плату	147 200,00	146 969,07	0,00	146 969,07	0,00	0,00	0,00
2110	Оплата праці	120 600,00	120 573,02	0,00	120 573,02	0,00	0,00	0,00
2111	Заробітна плата	120 600,00	120 573,02	0,00	120 573,02	0,00	0,00	0,00
2120	Нарахування на оплату праці	26 600,00	26 396,05	0,00	26 396,05	0,00	0,00	0,00
2200	Використання товарів і послуг	94 300,00	49 064,56	0,00	49 064,56	0,00	0,00	0,00
2210	Предмети, матеріали, обладнання та інвентар	94 300,00	49 064,56	0,00	49 064,56	0,00	0,00	0,00
1152	Забезпечення діяльності інклюзивно-ресурсних центрів за рахунок освітньої субвенції	931 600,00	931 600,00	0,00	931 600,00	0,00	0,00	0,00
0611152	Забезпечення діяльності інклюзивно-ресурсних центрів за рахунок освітньої субвенції	931 600,00	931 600,00	0,00	931 600,00	0,00	0,00	0,00
2000	Поточні видатки	931 600,00	931 600,00	0,00	931 600,00	0,00	0,00	0,00
2100	Оплата праці і нарахування на заробітну плату	931 600,00	931 600,00	0,00	931 600,00	0,00	0,00	0,00
2110	Оплата праці	763 500,00	763 500,00	0,00	763 500,00	0,00	0,00	0,00
2111	Заробітна плата	763 500,00	763 500,00	0,00	763 500,00	0,00	0,00	0,00
2120	Нарахування на оплату праці	168 100,00	168 100,00	0,00	168 100,00	0,00	0,00	0,00
1200	Надання освіти за рахунок субвенції з державного бюджету місцевим бюджетам на надання державної підтримки особам з особливими освітніми потребами	224 000,00	222 575,22	0,00	222 575,22	0,00	0,00	0,00

Код	Показник	Квитирний призначення за даними казначейства	Всього профінансовано за вказаний період	Залишки на особливих рахунках які ще не розподілені	Касові видатки за вказаний період	Залишки коштів на реєстраційних рахунках	Зареєстровані фінансові зобов'язання	Рекомендовано до фінансування
1	2	3	4	5	6	7	8	9
0611200	Надання освіти за рахунок субвенції з державного бюджету місцевим бюджетам на надання державної підтримки особам з особливими освітніми потребами	224 000,00	222 575,22	0,00	222 575,22	0,00	0,00	0,00
2000	Поточні видатки	224 000,00	222 575,22	0,00	222 575,22	0,00	0,00	0,00
2100	Оплата праці і нарахування на заробітну плату	224 000,00	222 575,22	0,00	222 575,22	0,00	0,00	0,00
2110	Оплата праці	183 596,00	182 438,70	0,00	182 438,70	0,00	0,00	0,00
2111	Заробітна плата	183 596,00	182 438,70	0,00	182 438,70	0,00	0,00	0,00
2120	Нарахування на оплату праці	40 404,00	40 136,52	0,00	40 136,52	0,00	0,00	0,00
1210	Надання освіти за рахунок залишку коштів за субвенцією з державного бюджету місцевим бюджетам на надання державної підтримки особам з особливими освітніми потребами на кінець бюджетного періоду	229 294,00	119 138,84	0,00	119 138,84	0,00	0,00	0,00
0611210	Надання освіти за рахунок залишку коштів за субвенцією з державного бюджету місцевим бюджетам на надання державної підтримки особам з особливими освітніми потребами на кінець бюджетного періоду	229 294,00	119 138,84	0,00	119 138,84	0,00	0,00	0,00
2000	Поточні видатки	229 294,00	119 138,84	0,00	119 138,84	0,00	0,00	0,00
2100	Оплата праці і нарахування на заробітну плату	115 294,00	5 138,84	0,00	5 138,84	0,00	0,00	0,00
2110	Оплата праці	94 500,00	4 212,16	0,00	4 212,16	0,00	0,00	0,00
2111	Заробітна плата	94 500,00	4 212,16	0,00	4 212,16	0,00	0,00	0,00
2120	Нарахування на оплату праці	20 794,00	926,68	0,00	926,68	0,00	0,00	0,00
2200	Використання товарів і послуг	114 000,00	114 000,00	0,00	114 000,00	0,00	0,00	0,00
2210	Предмети, матеріали, обладнання та інвентар	114 000,00	114 000,00	0,00	114 000,00	0,00	0,00	0,00
1270	Виконання заходів за рахунок коштів освітньої субвенції з державного бюджету місцевим бюджетам (за спеціальним фондом державного бюджету)	41 000,00	41 000,00	0,00	41 000,00	0,00	0,00	0,00
1271	Співфінансування заходів, що реалізуються за рахунок освітньої субвенції з державного бюджету місцевим бюджетам (за спеціальним фондом державного бюджету)	41 000,00	41 000,00	0,00	41 000,00	0,00	0,00	0,00
0611271	Співфінансування заходів, що реалізуються за рахунок освітньої субвенції з державного бюджету місцевим бюджетам (за спеціальним фондом державного бюджету)	41 000,00	41 000,00	0,00	41 000,00	0,00	0,00	0,00
2000	Поточні видатки	41 000,00	41 000,00	0,00	41 000,00	0,00	0,00	0,00
2200	Використання товарів і послуг	41 000,00	41 000,00	0,00	41 000,00	0,00	0,00	0,00
2210	Предмети, матеріали, обладнання та інвентар	41 000,00	41 000,00	0,00	41 000,00	0,00	0,00	0,00
4000	Культура і мистецтво	3 820 714,00	3 491 907,91	0,00	3 491 907,91	0,00	0,00	0,00
4030	Забезпечення діяльності бібліотек	1 442 200,00	1 421 884,09	0,00	1 421 884,09	0,00	0,00	0,00
0614030	Забезпечення діяльності бібліотек	1 442 200,00	1 421 884,09	0,00	1 421 884,09	0,00	0,00	0,00
2000	Поточні видатки	1 442 200,00	1 421 884,09	0,00	1 421 884,09	0,00	0,00	0,00
2100	Оплата праці і нарахування на заробітну плату	1 396 200,00	1 383 219,35	0,00	1 383 219,35	0,00	0,00	0,00
2110	Оплата праці	1 142 800,00	1 130 039,61	0,00	1 130 039,61	0,00	0,00	0,00
2111	Заробітна плата	1 142 800,00	1 130 039,61	0,00	1 130 039,61	0,00	0,00	0,00
2120	Нарахування на оплату праці	253 400,00	253 179,74	0,00	253 179,74	0,00	0,00	0,00
2200	Використання товарів і послуг	46 000,00	38 664,74	0,00	38 664,74	0,00	0,00	0,00
2210	Предмети, матеріали, обладнання та інвентар	3 000,00	0,00	0,00	0,00	0,00	0,00	0,00
2240	Оплата послуг (крім комунальних)	3 200,00	0,00	0,00	0,00	0,00	0,00	0,00
2270	Оплата комунальних послуг та енергоносіїв	39 800,00	38 664,74	0,00	38 664,74	0,00	0,00	0,00
2273	Оплата електроенергії	9 000,00	8 532,74	0,00	8 532,74	0,00	0,00	0,00
2275	Оплата інших енергоносіїв та інших комунальних послуг	30 800,00	30 132,00	0,00	30 132,00	0,00	0,00	0,00
4040	Забезпечення діяльності музеїв і виставок	558 714,00	440 654,40	0,00	440 654,40	0,00	0,00	0,00
0614040	Забезпечення діяльності музеїв і виставок	558 714,00	440 654,40	0,00	440 654,40	0,00	0,00	0,00
2000	Поточні видатки	558 714,00	440 654,40	0,00	440 654,40	0,00	0,00	0,00
2100	Оплата праці і нарахування на заробітну плату	440 114,00	378 255,87	0,00	378 255,87	0,00	0,00	0,00
2110	Оплата праці	360 700,00	314 949,98	0,00	314 949,98	0,00	0,00	0,00
2111	Заробітна плата	360 700,00	314 949,98	0,00	314 949,98	0,00	0,00	0,00
2120	Нарахування на оплату праці	79 414,00	63 305,89	0,00	63 305,89	0,00	0,00	0,00
2200	Використання товарів і послуг	118 600,00	62 398,53	0,00	62 398,53	0,00	0,00	0,00
2210	Предмети, матеріали, обладнання та інвентар	20 600,00	19 764,00	0,00	19 764,00	0,00	0,00	0,00
2240	Оплата послуг (крім комунальних)	21 000,00	18 967,40	0,00	18 967,40	0,00	0,00	0,00
2270	Оплата комунальних послуг та енергоносіїв	77 000,00	23 667,13	0,00	23 667,13	0,00	0,00	0,00
2273	Оплата електроенергії	77 000,00	23 667,13	0,00	23 667,13	0,00	0,00	0,00
4060	Забезпечення діяльності палаців і будинків культури, клубів, центрів дозвілля та інших клубних закладів	1 819 800,00	1 629 369,42	0,00	1 629 369,42	0,00	0,00	0,00
0614060	Забезпечення діяльності палаців і будинків культури, клубів, центрів дозвілля та інших клубних закладів	1 819 800,00	1 629 369,42	0,00	1 629 369,42	0,00	0,00	0,00
2000	Поточні видатки	1 819 800,00	1 629 369,42	0,00	1 629 369,42	0,00	0,00	0,00
2100	Оплата праці і нарахування на заробітну плату	1 493 000,00	1 429 189,57	0,00	1 429 189,57	0,00	0,00	0,00
2110	Оплата праці	1 206 000,00	1 143 858,14	0,00	1 143 858,14	0,00	0,00	0,00
2111	Заробітна плата	1 206 000,00	1 143 858,14	0,00	1 143 858,14	0,00	0,00	0,00
2120	Нарахування на оплату праці	287 000,00	285 331,43	0,00	285 331,43	0,00	0,00	0,00
2200	Використання товарів і послуг	326 800,00	200 179,85	0,00	200 179,85	0,00	0,00	0,00
2210	Предмети, матеріали, обладнання та інвентар	15 000,00	630,00	0,00	630,00	0,00	0,00	0,00
2240	Оплата послуг (крім комунальних)	25 000,00	15 297,92	0,00	15 297,92	0,00	0,00	0,00
2250	Видатки на вдержання	20 000,00	6 229,20	0,00	6 229,20	0,00	0,00	0,00
2270	Оплата комунальних послуг та енергоносіїв	266 800,00	178 022,73	0,00	178 022,73	0,00	0,00	0,00
2273	Оплата електроенергії	256 800,00	168 302,73	0,00	168 302,73	0,00	0,00	0,00
2275	Оплата інших енергоносіїв та інших комунальних послуг	10 000,00	9 720,00	0,00	9 720,00	0,00	0,00	0,00
9090	Фізична культура і спорт	1 026 982,00	939 925,66	0,00	939 925,66	0,00	0,00	0,00
9090	Розвиток дитячо-юнацького та резервного спорту	938 082,00	851 597,66	0,00	851 597,66	0,00	0,00	0,00
9091	Утримання та навчально-тренувальна робота комунальних дитячо-юнацьких спортивних шкіл	938 082,00	851 597,66	0,00	851 597,66	0,00	0,00	0,00

Код	Показник	призначення за даними казначейства	профінансовано за аналізаний період	особних рахунків які ще не розподілені	насої видатки за аналізаний період	на реєстраційних рахунках	фінансові зобов'язання	до фінансування
1	2	3	4	5	6	7	8	9
0615031	Утримання та навчально-тренувальна робота комунальних дитячо-юнацьких спортивних шкіл	938 082,00	851 597,66	0,00	851 597,66	0,00	0,00	0,00
2000	Поточні видатки	938 082,00	851 597,66	0,00	851 597,66	0,00	0,00	0,00
2100	Оплата праці і нарахування на заробітну плату	767 400,00	717 836,26	0,00	717 836,26	0,00	0,00	0,00
2110	Оплата праці	629 000,00	588 751,04	0,00	588 751,04	0,00	0,00	0,00
2111	Заробітна плата	629 000,00	588 751,04	0,00	588 751,04	0,00	0,00	0,00
2120	Нарахування на оплату праці	138 400,00	129 085,22	0,00	129 085,22	0,00	0,00	0,00
2200	Використання товарів і послуг	170 682,00	133 761,40	0,00	133 761,40	0,00	0,00	0,00
2210	Предмети, матеріали, обладнання та інвентар	40 000,00	37 241,40	0,00	37 241,40	0,00	0,00	0,00
2240	Оплата послуг (крім комунальних)	53 682,00	45 400,00	0,00	45 400,00	0,00	0,00	0,00
2250	Видатки на відрядження	77 000,00	51 120,00	0,00	51 120,00	0,00	0,00	0,00
5040	Підтримка і розвиток спортивної інфраструктури	88 900,00	88 328,00	0,00	88 328,00	0,00	0,00	0,00
5049	Виконання окремих заходів з реалізації соціального проекту 'Активні парки - локації здоров'я України'	88 900,00	88 328,00	0,00	88 328,00	0,00	0,00	0,00
0615049	Виконання окремих заходів з реалізації соціального проекту 'Активні парки - локації здоров'я України'	88 900,00	88 328,00	0,00	88 328,00	0,00	0,00	0,00
2000	Поточні видатки	88 900,00	88 328,00	0,00	88 328,00	0,00	0,00	0,00
2100	Оплата праці і нарахування на заробітну плату	88 900,00	88 328,00	0,00	88 328,00	0,00	0,00	0,00
2110	Оплата праці	72 400,00	72 400,00	0,00	72 400,00	0,00	0,00	0,00
2111	Заробітна плата	72 400,00	72 400,00	0,00	72 400,00	0,00	0,00	0,00
2120	Нарахування на оплату праці	16 500,00	15 928,00	0,00	15 928,00	0,00	0,00	0,00
08	Відділ соціального захисту населення та надання соціальних послуг	1 103 400,00	1 100 315,38	0,00	1 100 315,38	0,00	0,00	0,00
063098	Відділ з надання соціальних послуг Ясінянської селищної ради Рахівського району Закарпатської області	1 103 400,00	1 100 315,38	0,00	1 100 315,38	0,00	0,00	0,00
0100	Державне управління	1 103 400,00	1 100 315,38	0,00	1 100 315,38	0,00	0,00	0,00
0160	Керівництво і управління у відповідній сфері у містах (місті Києві), селищах, селах, територіальних громадах	1 103 400,00	1 100 315,38	0,00	1 100 315,38	0,00	0,00	0,00
0810160	Керівництво і управління у відповідній сфері у містах (місті Києві), селищах, селах, територіальних громадах	1 103 400,00	1 100 315,38	0,00	1 100 315,38	0,00	0,00	0,00
2000	Поточні видатки	1 103 400,00	1 100 315,38	0,00	1 100 315,38	0,00	0,00	0,00
2100	Оплата праці і нарахування на заробітну плату	1 050 900,00	1 058 423,21	0,00	1 058 423,21	0,00	0,00	0,00
2110	Оплата праці	861 600,00	859 125,69	0,00	859 125,69	0,00	0,00	0,00
2111	Заробітна плата	861 600,00	859 125,69	0,00	859 125,69	0,00	0,00	0,00
2120	Нарахування на оплату праці	199 300,00	199 297,52	0,00	199 297,52	0,00	0,00	0,00
2200	Використання товарів і послуг	42 500,00	41 892,17	0,00	41 892,17	0,00	0,00	0,00
2210	Предмети, матеріали, обладнання та інвентар	25 000,00	24 999,47	0,00	24 999,47	0,00	0,00	0,00
2240	Оплата послуг (крім комунальних)	13 700,00	13 093,00	0,00	13 093,00	0,00	0,00	0,00
2250	Видатки на відрядження	3 800,00	3 799,70	0,00	3 799,70	0,00	0,00	0,00
09	Служба у справах дітей Ясінянської селищної ради Рахівського району Закарпатської області	685 700,00	658 763,41	0,00	658 763,41	0,00	0,00	0,00
063055	Служба у справах дітей Ясінянської селищної ради Рахівського району Закарпатської області	685 700,00	658 763,41	0,00	658 763,41	0,00	0,00	0,00
0100	Державне управління	685 700,00	658 763,41	0,00	658 763,41	0,00	0,00	0,00
0160	Керівництво і управління у відповідній сфері у містах (місті Києві), селищах, селах, територіальних громадах	685 700,00	658 763,41	0,00	658 763,41	0,00	0,00	0,00
0910160	Керівництво і управління у відповідній сфері у містах (місті Києві), селищах, селах, територіальних громадах	685 700,00	658 763,41	0,00	658 763,41	0,00	0,00	0,00
2000	Поточні видатки	685 700,00	658 763,41	0,00	658 763,41	0,00	0,00	0,00
2100	Оплата праці і нарахування на заробітну плату	613 500,00	606 570,26	0,00	606 570,26	0,00	0,00	0,00
2110	Оплата праці	490 500,00	483 570,26	0,00	483 570,26	0,00	0,00	0,00
2111	Заробітна плата	490 500,00	483 570,26	0,00	483 570,26	0,00	0,00	0,00
2120	Нарахування на оплату праці	123 000,00	123 000,00	0,00	123 000,00	0,00	0,00	0,00
2200	Використання товарів і послуг	72 200,00	52 193,15	0,00	52 193,15	0,00	0,00	0,00
2210	Предмети, матеріали, обладнання та інвентар	55 000,00	35 099,47	0,00	35 099,47	0,00	0,00	0,00
2240	Оплата послуг (крім комунальних)	13 300,00	13 299,00	0,00	13 299,00	0,00	0,00	0,00
2250	Видатки на відрядження	3 900,00	3 794,68	0,00	3 794,68	0,00	0,00	0,00
37	Фінансовий відділ	1 500 000,00	4 225 993,16	0,00	4 225 993,16	0,00	0,00	0,00
147845	Фінансовий відділ Ясінянської селищної ради	1 500 000,00	4 225 993,16	0,00	4 225 993,16	0,00	0,00	0,00
0100	Державне управління	1 500 000,00	1 164 154,89	0,00	1 164 154,89	0,00	0,00	0,00
0160	Керівництво і управління у відповідній сфері у містах (місті Києві), селищах, селах, територіальних громадах	1 500 000,00	1 164 154,89	0,00	1 164 154,89	0,00	0,00	0,00
3710160	Керівництво і управління у відповідній сфері у містах (місті Києві), селищах, селах, територіальних громадах	1 500 000,00	1 164 154,89	0,00	1 164 154,89	0,00	0,00	0,00
2000	Поточні видатки	1 500 000,00	1 164 154,89	0,00	1 164 154,89	0,00	0,00	0,00
2100	Оплата праці і нарахування на заробітну плату	1 438 000,00	1 108 397,42	0,00	1 108 397,42	0,00	0,00	0,00
2110	Оплата праці	1 177 800,00	908 878,28	0,00	908 878,28	0,00	0,00	0,00
2111	Заробітна плата	1 177 800,00	908 878,28	0,00	908 878,28	0,00	0,00	0,00
2120	Нарахування на оплату праці	260 200,00	199 519,14	0,00	199 519,14	0,00	0,00	0,00
2200	Використання товарів і послуг	62 000,00	55 757,47	0,00	55 757,47	0,00	0,00	0,00
2210	Предмети, матеріали, обладнання та інвентар	41 000,00	40 124,47	0,00	40 124,47	0,00	0,00	0,00
2240	Оплата послуг (крім комунальних)	18 000,00	15 633,00	0,00	15 633,00	0,00	0,00	0,00
2250	Видатки на відрядження	3 000,00	0,00	0,00	0,00	0,00	0,00	0,00
9000	Міжбюджетні трансферти	0,00	3 061 838,27	0,00	3 061 838,27	0,00	0,00	0,00
9700	Субвенції з місцевого бюджету іншим місцевим бюджетам на здійснення програм та заходів за рахунок коштів місцевих бюджетів	0,00	287 200,00	0,00	287 200,00	0,00	0,00	0,00
9770	інші субвенції з місцевого бюджету	0,00	287 200,00	0,00	287 200,00	0,00	0,00	0,00
3719770	інші субвенції з місцевого бюджету	0,00	287 200,00	0,00	287 200,00	0,00	0,00	0,00
2000	Поточні видатки	0,00	287 200,00	0,00	287 200,00	0,00	0,00	0,00
2600	Поточні трансферти	0,00	287 200,00	0,00	287 200,00	0,00	0,00	0,00
2620	Поточні трансферти органам державного управління інших рівнів	0,00	287 200,00	0,00	287 200,00	0,00	0,00	0,00

Код	Показник	Кошторисні призначення за даними казначейства	Всього профінансовано за вказаний період	Залишки на особових рахунках які ще не розподілені	Касові видатки за вказаний період	Залишки коштів на рекстраційних рахунках	Зарєстровані фінансові зобов'язання	Рекомендовано до фінансування
1	2	3	4	5	6	7	8	9
9800	Субвенція з місцевого бюджету державному бюджету на виконання програм соціально-економічного розвитку регіонів	0,00	2 774 638,27	0,00	2 774 638,27	0,00	0,00	0,00
3719800	Субвенція з місцевого бюджету державному бюджету на виконання програм соціально-економічного розвитку регіонів	0,00	2 774 638,27	0,00	2 774 638,27	0,00	0,00	0,00
2000	Поточні видатки	0,00	2 774 638,27	0,00	2 774 638,27	0,00	0,00	0,00
2600	Поточні трансферти	0,00	2 774 638,27	0,00	2 774 638,27	0,00	0,00	0,00
2620	Поточні трансферти органам державного управління інших рівнів	0,00	2 774 638,27	0,00	2 774 638,27	0,00	0,00	0,00
	Усього	201 851 149,00	200 979 354,49	0,00	200 979 354,49	0,00	2 706,20	2 706,20

Аналіз виконання плану по доходах за 2022 р.

Станом на 23.02.2024

Аналіз виконання плану по доходах

На 31.12.2022

грн.

КМБ	ККД	Доходи	Поч.річн. план	Уточн.річн. план	Уточ.пл. за період	Факт	+/-	% викон.
1	2	3	4	5	6	7	8	9
07564000000	10000000	Податкові надходження	61 162 900,00	61 162 900,00	61 162 900,00	57 814 727,70	-3 348 172,30	94,53
07564000000	11000000	Податки на доходи, податки на прибуток, податки на збільшення ринкової вартості	28 821 500,00	28 821 500,00	28 821 500,00	32 525 537,02	3 704 037,02	112,95
07564000000	11010000	Податок та збір на доходи фізичних осіб	28 820 000,00	28 820 000,00	28 820 000,00	32 525 537,02	3 705 537,02	112,86
07564000000	11010100	Податок на доходи фізичних осіб, що сплачується податковими агентами, із доходів платника податку у вигляді заробітної плати	28 000 000,00	28 000 000,00	28 000 000,00	29 461 892,31	1 461 892,31	105,22
07564000000	11010200	Податок на доходи фізичних осіб з грошового забезпечення, грошових винагород та інших виплат, одержаних військовослужбовцями та особами рядового і начальницького складу, що сплачується податковими агентами	400 000,00	400 000,00	400 000,00	2 155 051,79	1 755 051,79	538,76
07564000000	11010400	Податок на доходи фізичних осіб, що сплачується податковими агентами, із доходів платника податку інших ніж заробітна плата	185 000,00	185 000,00	185 000,00	73 241,08	-111 758,92	39,59
07564000000	11010500	Податок на доходи фізичних осіб, що сплачується фізичними особами за результатами річного декларування	235 000,00	235 000,00	235 000,00	835 351,84	600 351,84	355,47
07564000000	11020000	Податок на прибуток підприємств	1 500,00	1 500,00	1 500,00	0,00	-1 500,00	0,00
07564000000	11020200	Податок на прибуток підприємств та фінансових установ комунальної власності	1 500,00	1 500,00	1 500,00	0,00	-1 500,00	0,00
07564000000	13000000	Рентна плата та плата за використання інших природних ресурсів	8 007 000,00	8 007 000,00	8 007 000,00	5 534 104,16	-2 472 895,84	69,12
07564000000	13010000	Рентна плата за спеціальне використання лісових ресурсів	8 000 000,00	8 000 000,00	8 000 000,00	5 525 505,76	-2 474 494,24	69,07
07564000000	13010100	Рентна плата за спеціальне використання лісових ресурсів в частині деревини, заготовленої в порядку рубок головного користування	1 700 000,00	1 700 000,00	1 700 000,00	1 317 718,21	-382 281,79	77,51
07564000000	13010200	Рентна плата за спеціальне використання лісових ресурсів (крім рентної плати за спеціальне використання лісових ресурсів в частині деревини, заготовленої в порядку рубок головного користування)	6 300 000,00	6 300 000,00	6 300 000,00	4 207 787,55	-2 092 212,45	66,79
07564000000	13030000	Рентна плата за користування надрами загальнодержавного значення	7 000,00	7 000,00	7 000,00	8 598,40	1 598,40	122,83
07564000000	13030100	Рентна плата за користування надрами для видобування інших корисних копалин загальнодержавного значення	7 000,00	7 000,00	7 000,00	8 598,40	1 598,40	122,83
07564000000	14000000	Внутрішні податки на товари та послуги	2 785 000,00	2 785 000,00	2 785 000,00	1 947 929,55	-837 070,45	69,94
07564000000	14020000	Акцизний податок з вироблених в Україні піддакцизних товарів (продукції)	360 000,00	360 000,00	360 000,00	38 052,71	-321 947,29	10,57
07564000000	14021900	Пальне	360 000,00	360 000,00	360 000,00	38 052,71	-321 947,29	10,57
07564000000	14030000	Акцизний податок з ввезених на митну територію України піддакцизних товарів (продукції)	1 250 000,00	1 250 000,00	1 250 000,00	162 005,32	-1 087 994,68	12,96
07564000000	14031900	Пальне	1 250 000,00	1 250 000,00	1 250 000,00	162 005,32	-1 087 994,68	12,96
07564000000	14040000	Акцизний податок з реалізації суб'єктами господарювання роздрібною торгівлю піддакцизних товарів	1 175 000,00	1 175 000,00	1 175 000,00	1 747 871,52	572 871,52	148,76
07564000000	14040100	Акцизний податок з реалізації виробниками та/або імпортерами, у тому числі в роздрібній торгівлі тютюнових виробів, тютюну та промислових заміників тютюну, рідин, що використовуються в електронних сигаретах, що оподатковуються згідно з підпунктом 213.1.14	0,00	0,00	0,00	422 210,59	422 210,59	0,00
07564000000	14040200	Акцизний податок з реалізації суб'єктами господарювання роздрібною торгівлю піддакцизних товарів (крім тих, що оподатковуються згідно з підпунктом 213.1.14 пункту 213.1 статті 213 Податкового кодексу України)	0,00	0,00	0,00	1 325 660,93	1 325 660,93	0,00
07564000000	18000000	Місцеві податки та збори, що сплачуються (перераховуються) згідно з Податковим кодексом України	21 549 400,00	21 549 400,00	21 549 400,00	17 807 156,97	-3 742 243,03	82,63
07564000000	18010000	Податок на нерухоме майно	12 354 400,00	12 354 400,00	12 354 400,00	9 876 875,70	-2 477 524,30	79,95
07564000000	18010100	Податок на нерухоме майно, відмінне від земельної ділянки, сплачений юридичними особами, які є власниками об'єктів житлової нерухомості	400,00	400,00	400,00	49 923,60	49 523,60	12 480,90
07564000000	18010200	Податок на нерухоме майно, відмінне від земельної ділянки, сплачений фізичними особами, які є власниками об'єктів житлової нерухомості	420 000,00	420 000,00	420 000,00	397 201,49	-22 798,51	94,57
07564000000	18010300	Податок на нерухоме майно, відмінне від земельної ділянки, сплачений фізичними особами, які є власниками об'єктів нежитлової нерухомості	840 000,00	840 000,00	840 000,00	664 751,17	-175 248,83	79,14
07564000000	18010400	Податок на нерухоме майно, відмінне від земельної ділянки, сплачений юридичними особами, які є власниками об'єктів нежитлової нерухомості	1 686 000,00	1 686 000,00	1 686 000,00	1 042 403,01	-643 596,99	61,83
07564000000	18010500	Земельний податок з юридичних осіб	8 000 000,00	8 000 000,00	8 000 000,00	6 020 522,68	-1 979 477,32	75,26
07564000000	18010600	Середня плата з юридичних осіб	800 000,00	800 000,00	800 000,00	990 227,63	190 227,63	123,78
07564000000	18010700	Земельний податок з фізичних осіб	228 000,00	228 000,00	228 000,00	244 893,16	16 893,16	107,41

КМБ	ККД	Доходи	Поч.рiчн. план	Уточн.рiчн. план	Уточ.пл. за перiод	Факт	+/-	% викон.
1	2	3	4	5	6	7	8	9
07564000000	18010900	Орвiдна плата з фiзичних осiб	380 000,00	380 000,00	380 000,00	466 952,96	86 952,96	122,88
07564000000	18030000	Туристичний збiр	635 000,00	635 000,00	635 000,00	629 119,35	-5 880,65	99,07
07564000000	18030100	Туристичний збiр, сплачений юридичними особами	35 000,00	35 000,00	35 000,00	69 702,00	34 702,00	199,15
07564000000	18030200	Туристичний збiр, сплачений фiзичними особами	600 000,00	600 000,00	600 000,00	559 417,35	-40 582,65	93,24
07564000000	18050000	Єдиний податок	8 560 000,00	8 560 000,00	8 560 000,00	7 301 161,92	-1 258 838,08	85,29
07564000000	18050300	Єдиний податок з юридичних осiб	1 550 000,00	1 550 000,00	1 550 000,00	1 112 569,06	-437 430,94	71,78
07564000000	18050400	Єдиний податок з фiзичних осiб	7 010 000,00	7 010 000,00	7 010 000,00	6 188 592,86	-821 407,14	88,28
07564000000	20000000	Неподатковi надходження	437 100,00	437 100,00	437 100,00	1 281 604,54	844 504,54	293,21
07564000000	21000000	Доходи вiд власностi та пiдприємницької дiяльностi	150 600,00	150 600,00	150 600,00	769 451,50	618 851,50	510,92
07564000000	21080000	iншi надходження	150 600,00	150 600,00	150 600,00	769 451,50	618 851,50	510,92
07564000000	21080900	Штрафнi санкцiї за порушення законодавства про патентування, за порушення норм регулювання обiгу готiвки та про застосування реєстраторiв розрахункових операцiй у сферi торгiвлi, громадського харчування та послуг	600,00	600,00	600,00	0,00	-600,00	0,00
07564000000	21081100	Адмiнiстративнi штрафи та iншi санкцiї	100 000,00	100 000,00	100 000,00	427 751,50	327 751,50	427,75
07564000000	21081500	Адмiнiстративнi штрафи та штрафнi санкцiї за порушення законодавства у сферi виробництва та обiгу алкогольних напоїв та тютюнових виробiв	50 000,00	50 000,00	50 000,00	341 700,00	291 700,00	683,40
07564000000	22000000	Адмiнiстративнi збори та платежi, доходи вiд некомерцiйної господарської дiяльностi	286 500,00	286 500,00	286 500,00	357 578,04	71 078,04	124,81
07564000000	22010000	Плата за надання адмiнiстративних послуг	36 500,00	36 500,00	36 500,00	21 365,48	-15 134,52	58,54
07564000000	22010300	Адмiнiстративний збiр за проведення державної реєстрацiї юридичних осiб, фiзичних осiб - пiдприємцiв та громадських формувань	5 000,00	5 000,00	5 000,00	613,84	-4 386,16	12,28
07564000000	22012500	Плата за надання iнших адмiнiстративних послуг	30 000,00	30 000,00	30 000,00	20 651,64	-9 348,36	68,84
07564000000	22012600	Адмiнiстративний збiр за державну реєстрацiю речових прав на нерухоме майно та iх обтяжень	1 500,00	1 500,00	1 500,00	60,00	-1 440,00	4,00
07564000000	22012900	Плата за скорочення термiнiв надання послуг у сферi державної реєстрацiї речових прав на нерухоме майно та iх обтяжень i державної реєстрацiї юридичних осiб, фiзичних осiб - пiдприємцiв та громадських формувань, а також плата за надання iнших платних посл	0,00	0,00	0,00	40,00	40,00	0,00
07564000000	22080000	Надходження вiд орендної плати за користування цiлiсним майновим комплексом та iншим державним майном	185 000,00	185 000,00	185 000,00	232 499,35	47 499,35	125,68
07564000000	22080400	Надходження вiд орендної плати за користування майновим комплексом та iншим майном, що перебуває в комунальнiй власностi	185 000,00	185 000,00	185 000,00	232 499,35	47 499,35	125,68
07564000000	22090000	Державне мито	65 000,00	65 000,00	65 000,00	103 713,21	38 713,21	159,56
07564000000	22090100	Державне мито, що сплачується за мiсцем розгляду та оформлення документiв, у тому числi за оформлення документiв на спадщину i дарування	65 000,00	65 000,00	65 000,00	103 713,21	38 713,21	159,56
07564000000	24000000	iншi неподатковi надходження	0,00	0,00	0,00	154 575,00	154 575,00	0,00
07564000000	24060000	iншi надходження	0,00	0,00	0,00	154 575,00	154 575,00	0,00
07564000000	24060300	iншi надходження	0,00	0,00	0,00	154 575,00	154 575,00	0,00
07564000000	30000000	Доходи вiд операцiй з капiталом	0,00	0,00	0,00	2 000,00	2 000,00	0,00
07564000000	31000000	Надходження вiд продажу основногo капiталу	0,00	0,00	0,00	2 000,00	2 000,00	0,00
07564000000	31010000	Кошти вiд реалiзацiї скарбiв, майна, одержаногo державою або територiальною громадою в порядку спадкування чи дарування, беззаявного майна, знаходок, а також валютних цiнностей i грошових коштiв, власники яких невідомi	0,00	0,00	0,00	2 000,00	2 000,00	0,00
07564000000	31010200	Кошти вiд реалiзацiї беззаявного майна, знаходок, спадкового майна, майна, одержаногo територiальною громадою в порядку спадкування чи дарування, а також валютнi цiнностi i грошовi кошти, власники яких невідомi	0,00	0,00	0,00	2 000,00	2 000,00	0,00
07564000000	40000000	Офiцiйнi трансферти	138 544 100,00	131 650 084,00	131 650 084,00	131 613 476,00	-36 608,00	99,97
07564000000	41000000	Вiд органiв державного управлiння	138 544 100,00	131 650 084,00	131 650 084,00	131 613 476,00	-36 608,00	99,97
07564000000	41020000	Дотацiї з державного бюджету мiсцевим бюджетам	28 075 700,00	28 075 700,00	28 075 700,00	28 075 700,00	0,00	100,00
07564000000	41020100	Базова дотацiя	28 075 700,00	28 075 700,00	28 075 700,00	28 075 700,00	0,00	100,00
07564000000	41030000	Субвенцiї з державного бюджету мiсцевим бюджетам	106 104 600,00	95 494 000,00	95 494 000,00	95 494 000,00	0,00	100,00
07564000000	41033900	Освітня субвенцiя з державного бюджету мiсцевим бюджетам	106 104 600,00	95 494 000,00	95 494 000,00	95 494 000,00	0,00	100,00
07564000000	41040000	Дотацiї з мiсцевих бюджетiв iншим мiсцевим бюджетам	2 678 300,00	3 165 684,00	3 165 684,00	3 165 684,00	0,00	100,00
07564000000	41040200	Дотацiя з мiсцевого бюджету на здiйснення переданих з державного бюджету видаткiв з утримання закладiв освiти та охорони здоров'я за рахунок вiдповiдної додаткової дотацiї з державного бюджету	2 194 600,00	2 194 600,00	2 194 600,00	2 194 600,00	0,00	100,00
07564000000	41040400	iншi дотацiї з мiсцевого бюджету	0,00	487 384,00	487 384,00	487 384,00	0,00	100,00
07564000000	41040500	Дотацiя з мiсцевого бюджету на проведення розрахункiв протягом обов'язкового перiоду за комунальнi послуги та енергоносi, якi споживаються установами, органiзацiями, пiдприємствами, що утримуються за рахунок вiдповiдних мiсцевих бюджетiв за рахунок вiддо	483 700,00	483 700,00	483 700,00	483 700,00	0,00	100,00
07564000000	41090000	Субвенцiї з мiсцевих бюджетiв iншим мiсцевим бюджетам	1 685 500,00	4 914 700,00	4 914 700,00	4 878 092,00	-36 608,00	99,26

КМБ	ККД	Доходи	Поч.рiчн. план	Уточн.рiчн. план	Уточ.пл. за перiод	Факт	+/-	% викон.
1	2	3	4	5	6	7	8	9
0756400000	18010500	Земельний податок з юридичних осіб	6 000 000,00	6 000 000,00	6 000 000,00	5 338 347,57	-661 652,43	88,97
0756400000	18010600	Оренда плат з юридичних осіб	1 000 000,00	1 100 000,00	1 100 000,00	1 151 639,70	51 639,70	104,69
0756400000	18010700	Земельний податок з фiзичних осіб	230 000,00	900 000,00	900 000,00	1 081 338,24	181 338,24	120,15
0756400000	18010900	Оренда плат з фiзичних осіб	364 600,00	364 600,00	364 600,00	466 597,82	101 997,82	127,98
0756400000	18011100	Транспортний податок з юридичних осіб	0,00	6 200,00	6 200,00	12 500,00	6 300,00	201,61
0756400000	18030000	Туристичний збiр	780 000,00	480 000,00	480 000,00	271 023,24	-208 976,76	56,46
0756400000	18030100	Туристичний збiр, сплачений юридичними особами	80 000,00	80 000,00	80 000,00	-585,00	-80 585,00	-0,73
0756400000	18030200	Туристичний збiр, сплачений фiзичними особами	700 000,00	400 000,00	400 000,00	271 608,24	-128 391,76	67,90
0756400000	18050000	Єдиний податок	8 000 000,00	8 000 000,00	8 000 000,00	8 058 350,62	58 350,62	100,73
0756400000	18050300	Єдиний податок з юридичних осіб	1 500 000,00	800 000,00	800 000,00	562 558,55	-237 441,45	70,32
0756400000	18050400	Єдиний податок з фiзичних осіб	6 500 000,00	7 200 000,00	7 200 000,00	7 496 415,45	296 415,45	104,12
0756400000	18050500	Єдиний податок з сiльськогосподарських товаровиробникiв, у яких частка сiльськогосподарського товаровиробництва за попереднiй податковий (звiтний) рiк дорiвнює або перевищує 75 вiдсоткiв	0,00	0,00	0,00	-623,38	-623,38	0,00
0756400000	20000000	Неподатковi надходження	705 900,00	1 464 600,00	1 464 600,00	1 700 386,31	235 786,31	116,10
0756400000	21000000	Доходи вiд власностi та пiдприємницької дiяльностi	400 000,00	920 000,00	920 000,00	1 025 925,98	105 925,98	111,51
0756400000	21080000	iншi надходження	400 000,00	920 000,00	920 000,00	1 025 925,98	105 925,98	111,51
0756400000	21081100	Адмiнiстративнi штрафи та iншi санкцiї	200 000,00	720 000,00	720 000,00	873 380,99	153 380,99	121,30
0756400000	21081500	Штрафнi санкцiї, що застосовуються вiдповiдно до Закону України Про державне регулювання виробництва i обiгу спирту етилового, коньячного i плодового, алкогольних напоїв, тютюнових виробiв, рiдин, що використовуються в електронних сигаретах, та пального	200 000,00	200 000,00	200 000,00	152 544,99	-47 455,01	76,27
0756400000	22000000	Адмiнiстративнi збори та платежi, доходи вiд некомерційної господарської дiяльностi	305 900,00	532 300,00	532 300,00	660 415,17	128 115,17	124,07
0756400000	22010000	Плата за надання адмiнiстративних послуг	15 900,00	124 300,00	124 300,00	166 723,58	42 423,58	134,13
0756400000	22010300	Адмiнiстративний збiр за проведення державної реєстрацiї юридичних осіб, фiзичних осіб - пiдприємцв та громадських формувань	700,00	8 600,00	8 600,00	10 790,00	2 190,00	125,47
0756400000	22012500	Плата за надання iнших адмiнiстративних послуг	15 000,00	43 300,00	43 300,00	55 803,58	12 503,58	128,88
0756400000	22012600	Адмiнiстративний збiр за державну реєстрацiю речових прав на нерухоме майно та iх обтяжень	200,00	45 600,00	45 600,00	73 220,00	27 620,00	160,57
0756400000	22012900	Плата за скорочення термiнiв надання послуг у сферi державної реєстрацiї речових прав на нерухоме майно та iх обтяжень i державної реєстрацiї юридичних осіб, фiзичних осіб - пiдприємцв та громадських формувань, а також плата за надання iнших платних посл	0,00	26 800,00	26 800,00	26 910,00	110,00	100,41
0756400000	22080000	Надходження вiд орендної плати за користування цiлiсним майновим комплексом та iншим державним майном	200 000,00	250 000,00	250 000,00	305 161,47	55 161,47	122,06
0756400000	22080400	Надходження вiд орендної плати за користування майновим комплексом та iншим майном, що перебуває в комунальній власностi	200 000,00	250 000,00	250 000,00	305 161,47	55 161,47	122,06
0756400000	22090000	Державне мито	90 000,00	158 000,00	158 000,00	188 530,12	30 530,12	119,32
0756400000	22090100	Державне мито, що сплачується за мiсцем розгляду та оформлення документiв, у тому числi за оформлення документiв на спадщину i дарування	90 000,00	158 000,00	158 000,00	188 530,12	30 530,12	119,32
0756400000	24000000	iншi неподатковi надходження	0,00	12 300,00	12 300,00	14 045,16	1 745,16	114,19
0756400000	24060000	iншi надходження	0,00	12 300,00	12 300,00	14 045,16	1 745,16	114,19
0756400000	24060300	iншi надходження	0,00	12 300,00	12 300,00	14 045,16	1 745,16	114,19
0756400000	30000000	Доходи вiд операцiй з капiталом	0,00	0,00	0,00	1 000,00	1 000,00	0,00
0756400000	31000000	Надходження вiд продажу основного капiталу	0,00	0,00	0,00	1 000,00	1 000,00	0,00
0756400000	31010000	Кошти вiд реалiзацiї скарбiв, майна, одержаного державою або територiальною громадою в порядку спадкування чи дарування, безхазяйного майна, знайдок, а також валютних цiнностей i грошових коштiв, власники яких невідомi	0,00	0,00	0,00	1 000,00	1 000,00	0,00
0756400000	31010200	Кошти вiд реалiзацiї безхазяйного майна, знайдок, спадкового майна, майна, одержаного територiальною громадою в порядку спадкування чи дарування, а також валютнi цiнностi i грошовi кошти, власники яких невідомi	0,00	0,00	0,00	1 000,00	1 000,00	0,00
0756400000	40000000	Офiцiйнi трансферти	138 686 000,00	143 858 581,00	143 858 581,00	143 508 009,00	-350 572,00	99,76
0756400000	41000000	Вiд органiв державного управлiння	138 686 000,00	143 858 581,00	143 858 581,00	143 508 009,00	-350 572,00	99,76
0756400000	41020000	Дотацiї з державного бюджету мiсцевим бюджетам	44 315 000,00	47 910 000,00	47 910 000,00	47 910 000,00	0,00	100,00
0756400000	41020100	Базова дотацiя	44 315 000,00	44 315 000,00	44 315 000,00	44 315 000,00	0,00	100,00
0756400000	41021400	Додаткова дотацiя з державного бюджету мiсцевим бюджетам на здiйснення повноважень органiв мiсцевого самоврядування на деокупованих, тимчасово окупованих та iнших територiях України, що зазнали негативного впливу у зв'язку з повномасштабною збройною агресiєю	0,00	3 595 000,00	3 595 000,00	3 595 000,00	0,00	100,00
0756400000	41030000	Субвенцiї з державного бюджету мiсцевим бюджетам	88 868 000,00	88 868 000,00	88 868 000,00	88 868 000,00	0,00	100,00
0756400000	41033000	Осiтня субвенцiя з державного бюджету мiсцевим бюджетам	88 868 000,00	88 868 000,00	88 868 000,00	88 868 000,00	0,00	100,00
0756400000	41040000	Дотацiї з мiсцевих бюджетiв iншим мiсцевим бюджетам	3 071 400,00	3 536 081,00	3 536 081,00	3 536 081,00	0,00	100,00

КМБ	ККД	Доходи	Поч.річн. план	Уточн.річн. план	Уточ.пл. за період	Факт	+/-	% викон.
1	2	3	4	5	6	7	8	9
07564000000	41051000	Субвенція з місцевого бюджету на здійснення переданих видатків у сфері освіти за рахунок коштів освітньої субвенції	1 035 300,00	931 800,00	931 800,00	931 800,00	0,00	100,00
07564000000	41051200	Субвенція з місцевого бюджету на надання державної підтримки особам з особливими освітніми потребами за рахунок відповідної субвенції з державного бюджету	350 200,00	315 800,00	315 800,00	315 800,00	0,00	100,00
07564000000	41053300	Субвенція з місцевого бюджету на утримання об'єктів спільного користування чи ліквідацію негативних наслідків діяльності об'єктів спільного користування	0,00	67 100,00	67 100,00	67 100,00	0,00	100,00
07564000000	41053900	Інші субвенції з місцевого бюджету	300 000,00	3 600 000,00	3 600 000,00	3 563 392,00	-36 608,00	98,98
		Усього (без урахування трансфертів)	61 600 000,00	61 600 000,00	61 600 000,00	59 098 332,24	-2 501 667,76	95,94
		Усього	200 144 100,00	193 250 084,00	193 250 084,00	190 711 808,24	-2 538 275,76	98,69